

LE RELAZIONI COMMERCIALI ITALIA SUDEST ASIATICO

Michele Farina

- **I MACCHINARI
TRAINANO
L'EXPORT ITALIANO
VERSO LA REGIONE**
-
-
-

in collaborazione con



CAMERA DI COMMERCIO
INDUSTRIA ARTIGIANATO E AGRICOLTURA
DI TORINO



introduzione

Un **mutamento continuo** contraddistingue il nostro tempo e influenza le dinamiche di una società globale e interconnessa. Imposto dalla crisi climatica, dalle conseguenze della pandemia da Covid-19, dalle frequenti tensioni geopolitiche e accelerato da una perenne innovazione tecnologica, il **processo di adattamento** appare a tratti convulso e difficile da decifrare.

Di fronte a questo scenario, governi e aziende lavorano per sviluppare nuove **partnership commerciali** in grado di far fronte all'instabilità economica (e non solo) che caratterizza la nostra epoca. Per questo motivo, l'attenzione italiana ed europea verso l'**Asia sudorientale** è aumentata notevolmente negli ultimi anni. Poiché questa area del mondo è in **continua crescita** e presenta notevoli opportunità, l'Italia si è impegnata nel rafforzare i rapporti con la regione attraverso eventi e incontri di alto livello, volti a promuovere il dialogo politico e le relazioni economiche. Il 9 settembre 2020, durante la cinquantatreesima riunione del Consiglio dei ministri degli Affari Esteri dei paesi ASEAN, viene formalmente accettata la candidatura italiana a **Partner di Sviluppo dell'Associazione delle Nazioni del Sud-Est asiatico** (ASEAN). Uno status, quello di Partner di Sviluppo, che non solo colloca l'Italia in una posizione favorevole per il commercio con i Paesi ASEAN ma che rappresenta un punto di riferimento per la cooperazione tra le parti, in un contesto economico internazionale sempre più orientato, se non al disaccoppiamento (*decoupling*) tra l'economia cinese e quelle occidentali, alla **diversificazione dei partner** per ridurre la dipendenza da Pechino. Sono infatti numerosi gli Stati dell'Asia orientale e del Pacifico che di fronte alle frequenti tensioni sino-americane decidono di non patteggiare per l'una o per l'altra parte, intrattenendo relazioni economiche con la Cina e mantenendo o sviluppando rapporti politici e di sicurezza con gli Stati Uniti, creando così una propria autonomia nel rapporto con le parti e garantendosi libertà d'azione nei maggiori mercati mondiali.

È quindi importante ricordare come questa partnership si posizioni all'interno di un più ampio scenario europeo grazie agli accordi di libero scambio siglati dall'Unione europea con Singapore e Vietnam, segno di **un progressivo e costante avvicinamento** tra Europa, Italia e Sud-Est asiatico.

Il presente rapporto si pone l'obiettivo di analizzare i **flussi commerciali tra l'Italia e i dieci Stati membri dell'ASEAN**, concentrandosi prevalentemente sulle esportazioni italiane nella regione.

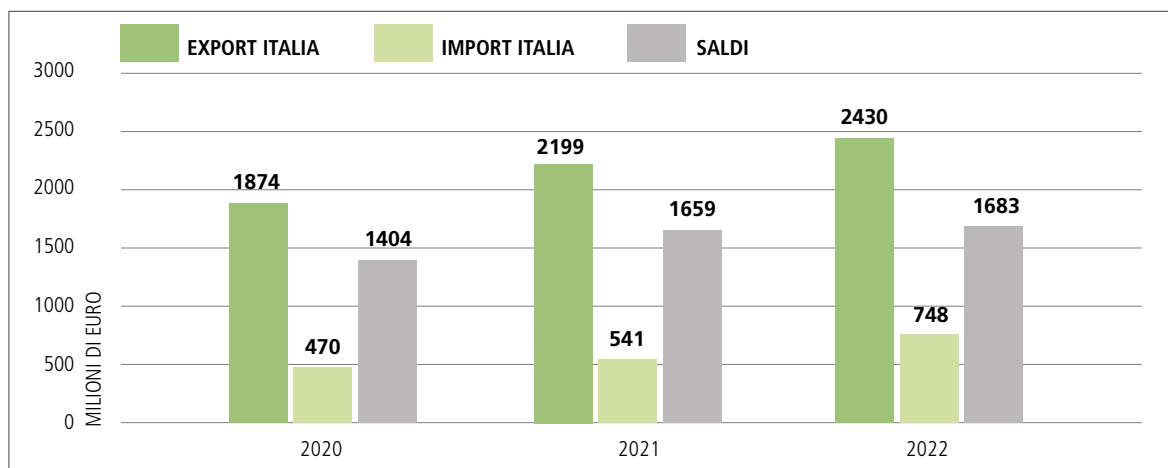
Il lavoro è così suddiviso. Inizialmente, per ogni Paese ASEAN verranno esaminati i flussi commerciali con l'Italia negli ultimi anni, procedendo poi a confrontare le quote di mercato dell'export italiano con quelle dei principali *concorrenti* europei. Successivamente, verrà analizzata la **composizione merceologica dell'export italiano** nel Paese di riferimento attraverso la rielaborazione di dati commerciali aggregati in forma di grafico, i quali verranno poi scomposti ulteriormente in sottocategorie merceologiche con l'aiuto di tabelle. Rispetto ai dati aggregati, l'ulteriore scomposizione ha come obiettivo quello di fornire alle aziende, in particolare alle PMI, uno strumento tramite cui poter verificare immediatamente se il mercato in questione possa rappresentare un'opportunità primaria per i propri prodotti.

Come vedremo, quanto emerge dallo studio e dall'analisi dei flussi commerciali tra Italia e Paesi ASEAN delinea un quadro pressoché favorevole per le esportazioni italiane nei principali mercati della regione, il cui valore risulta tendenzialmente in progressiva crescita dalla ripresa dei mercati successiva alla pandemia da Covid-19. In particolare, le macrocategorie merceologiche "Computer e apparecchi elettronici e ottici" e "Macchinari e apparecchi" risultano trainare l'export italiano verso i sei maggiori mercati di destinazione del Sudest asiatico (Filippine, Indonesia, Malaysia, Singapore, Thailandia, Vietnam).

1 SINGAPORE

La città-stato rappresenta il primo partner commerciale dell'Unione Europea nel Sud-est asiatico e il primo mercato di destinazione dell'export italiano nell'area ASEAN per un totale di 2,4 miliardi di euro al 2022.

INTERSCAMBIO COMMERCIALE CON L'ITALIA

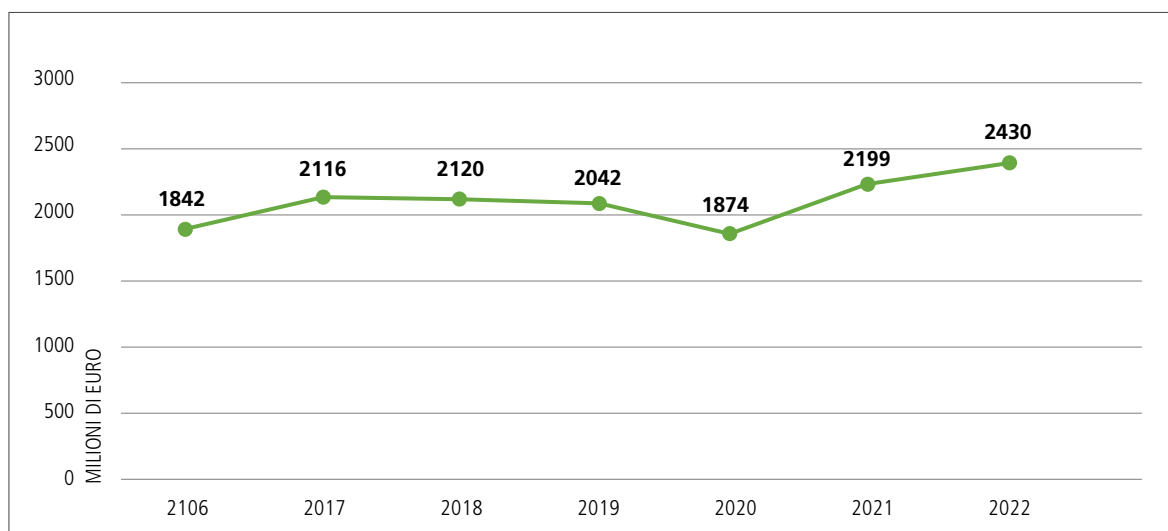


Fonte: rielaborazione dell'autore su dati di infoMercatiEsteri e Osservatorio Economico

Il 19 ottobre 2018 Singapore è il primo Paese ASEAN a firmare un accordo di libero scambio con l'Unione Europea. L'accordo prevede una serie di obiettivi, tra i quali spiccano la rimozione delle barriere tariffarie e non tariffarie, la tutela dei marchi e delle indicazioni geografiche e l'apertura dell'approvvigionamento pubblico alle aziende europee.

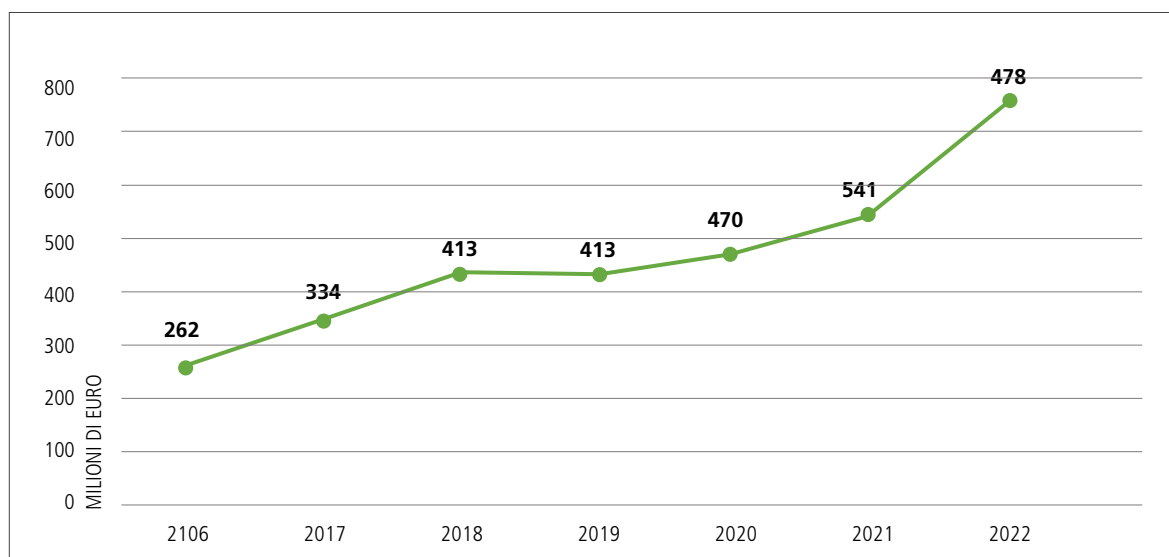
Nel 2021 le esportazioni italiane verso Singapore hanno superato i 2 miliardi di euro, aumentando di oltre il 17% rispetto al 2020, mentre nel 2022 sono aumentate ulteriormente del 10% rispetto all'anno precedente, dimostrando come il Covid-19 abbia solamente rallentato momentaneamente i flussi commerciali di beni dall'Italia verso Singapore.

ESPORTAZIONI ITALIANE VERSO SINGAPORE



Fonte: rielaborazione dell'autore su dati di infoMercatiEsteri e Osservatorio Economico

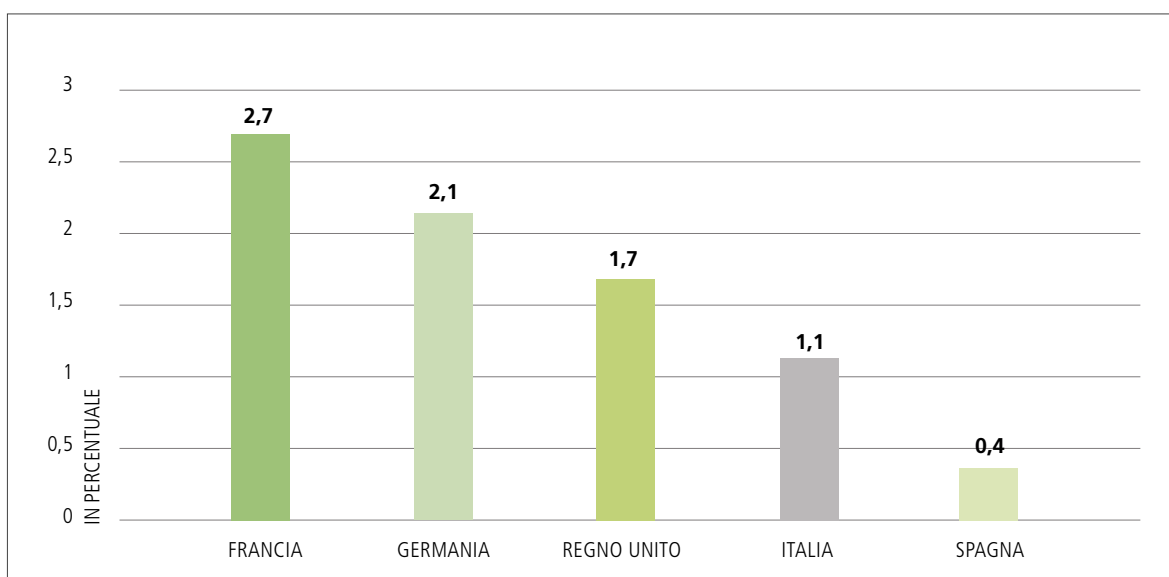
IMPORTAZIONI ITALIANE DA SINGAPORE



Fonte: rielaborazione dell'autore su dati di infoMercatiEsteri e Osservatorio Economico

A livello europeo (Regno Unito compreso) l'Italia rappresenta il quarto Paese per esportazioni verso Singapore, preceduta da Francia, Germania e Regno Unito.

CONFRONTO QUOTE DI MERCATO DELL'EXPORT ITALIANO A SINGAPORE CON I PRINCIPALI COMPETITORS EUROPEI

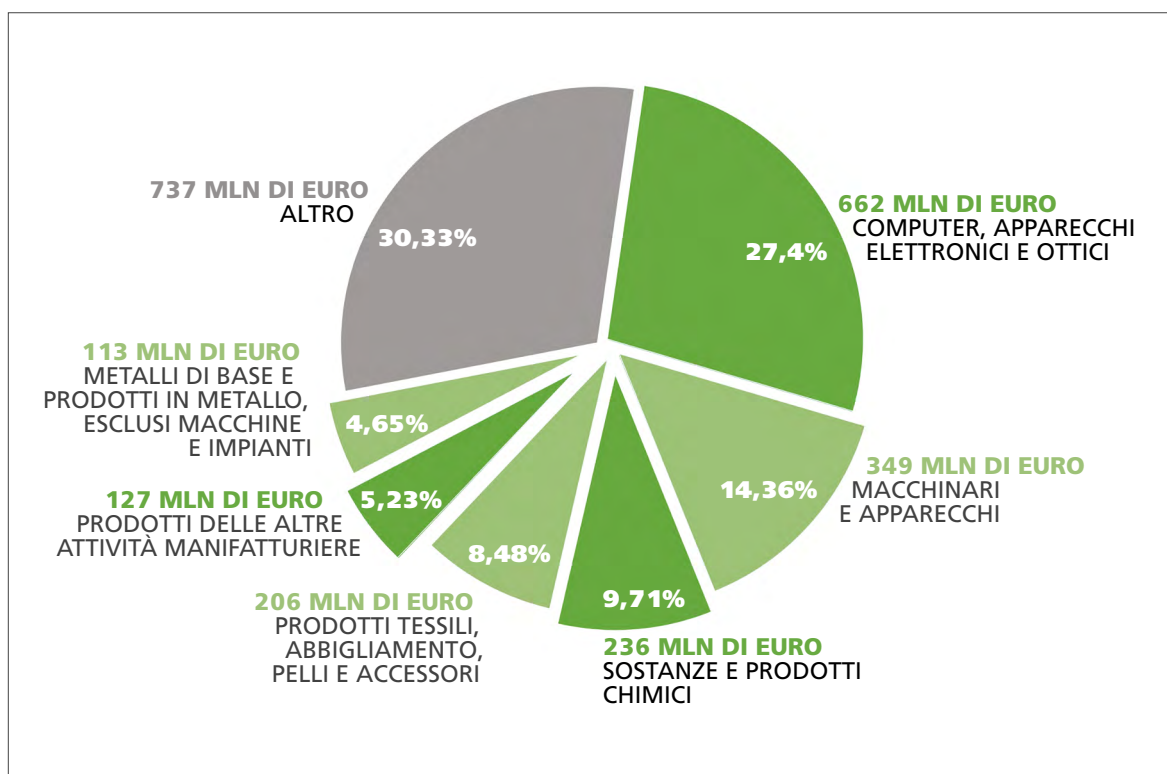


Fonte: rielaborazione dell'autore su dati di infoMercatiEsteri e Osservatorio Economico

Nel 2022, computer, prodotti di elettronica e ottica (662 milioni di euro) e macchinari (349 milioni di euro) hanno rappresentato le due principali macrocategorie di prodotti esportati dall'Italia verso Singapore, seguite dai prodotti delle industrie chimiche (236 milioni di euro) e dai prodotti del settore tessile, pelli e accessori (206 milioni di euro).



COMPOSIZIONE MERCEOLOGICA DELL'EXPORT ITALIANO A SINGAPORE NEL 2022



Fonte: rielaborazione dell'autore su dati di infoMercatiEsteri e Osservatorio Economico

Le tabelle che seguono vanno a scomporre il dato aggregato mostrato sopra, indicando le principali sottocategorie per codici HS oggetto dei flussi commerciali.

COMPUTER, APPARECCHI ELETTRONICI E OTTICI

HS code	Merchi	Valore (EUR)
85 42	Circuiti integrati elettronici	467.434.250
90 01	Fibre ottiche e fasci di fibre ottiche; cavi di fibre ottiche; materie polarizzanti in fogli o in lastre; lenti (comprese le lenti oftalmiche a contatto), prismi, specchi ed altri elementi di ottica, di qualsiasi materia, non montati, diversi da quelli di vetro non lavorato otticamente.	12.758.717
90 03	Montature per occhiali o per oggetti simili, e le loro parti	5.212.076
90 04	Occhiali (correttivi, protettivi o altri) ed oggetti simili	6.365.355
90 18	Strumenti ed apparecchi per la medicina, la chirurgia, l'odontoiatria e la veterinaria, compresi gli apparecchi di scintigrafia ed altri apparecchi elettromedicali, nonché gli apparecchi per controlli oftalmici	9.471.697
90 26	Strumenti ed apparecchi di misura o di controllo della portata, del livello, della pressione o di altre caratteristiche variabili dei liquidi o dei gas (per esempio: misuratori di portata, indicatori di livello, manometri, contatori di calore)	5.209.086
90 30	Oscilloscopi, analizzatori di spettro ed altri strumenti ed apparecchi per la misura o il controllo di grandezze elettriche; strumenti ed apparecchi per la misura o la rilevazione delle radiazioni alfa, beta, gamma, X, cosmiche o di altre radiazioni ionizzanti	18.356.999
90 31	Strumenti, apparecchi e macchine di misura o di controllo, non nominati né compresi altrove in questa tabella; proiettori di profili	5.718.370

Fonte: rielaborazione dell'autore su dati di Access2Markets

MACCHINARI E APPARECCHI

HS code	Merchi	Valore (EUR)
84 11	Turboreattori, turbopropulsori e altre turbine a gas	24.378.962
84 13	Pompe per liquidi, anche aventi un dispositivo misuratore; elevatori per liquidi	19.599.88
84 14	Pompe per aria o per vuoto, compressori di aria o di altri gas e ventilatori; cappe aspiranti ad estrazione o a riciclaggio, con ventilatore incorporato, anche filtranti; cabine di sicurezza biologica a tenuta stagna, anche filtranti	23.266.049
84 19	Apparecchi e dispositivi, anche riscaldati elettricamente (esclusi i forni e gli apparecchi della voce 8514), per il trattamento di materie con operazioni che implicano un cambiamento di temperatura, come il riscaldamento, la cottura, la torrefazione, la distillazione, la rettificazione, la sterilizzazione, la pastorizzazione, la stufatura, l'essiccazione, l'evaporazione, la vaporizzazione, la condensazione o il raffreddamento, diversi dagli apparecchi domestici; scaldacqua non elettrici, a riscaldamento immediato o ad accumulazione	27.123.105
84 21	Centrifughe, compresi gli idroestrattori centrifughi; apparecchi per filtrare o depurare liquidi o gas	24.076.806
84 22	Lavastoviglie; macchine ed apparecchi per pulire o asciugare le bottiglie o altri recipienti; macchine ed apparecchi per riempire, chiudere, tappare tappare o etichettare bottiglie, scatole, sacchi o altri contenitori; macchine ed apparecchi per incapsulare le bottiglie, i boccali, i tubi e gli analoghi contenitori; altre macchine ed apparecchi per impacchettare o imballare le merci (comprese le macchine e apparecchi per imballare con pellicola termoretraibile); macchine ed apparecchi per gassare le bevande	18.932.787
84 81	Oggetti di rubinetteria e apparecchi simili per tubi, caldaie, serbatoi, vasche, tini o recipienti simili, comprese le valvole di riduzione della pressione e le valvole termostatiche	52.555.868
84 83	Alberi di trasmissione (compresi gli alberi a camme e gli alberi a gomito) e manovelle; supporti e cuscinetti a strisciamento; ingranaggi e ruote di frizione; alberi filettati a sfere o a rulli; riduttori, moltiplicatori e variatori di velocità, compresi i convertitori di coppia; volani e pulegge, comprese le carrucole a staffa; innesti ed organi di accoppiamento, compresi i giunti di articolazione	13.133.164

Fonte: rielaborazione dell'autore su dati di Access2Markets

STANZE E PRODOTTI CHIMICI

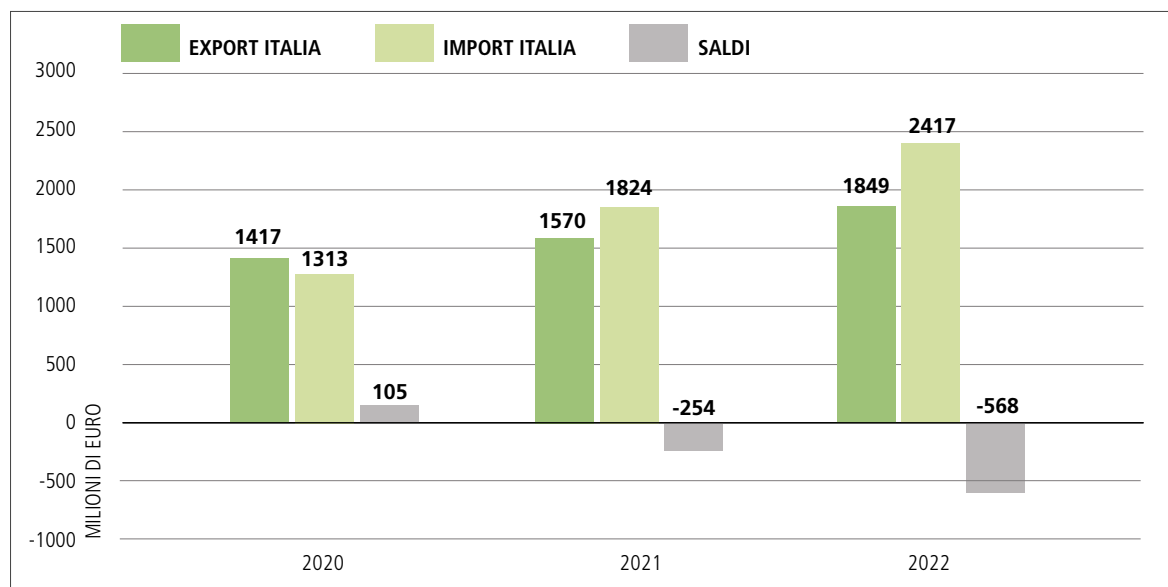
HS code	Merchi	Valore (EUR)
30 04	Medicamenti costituiti da prodotti anche miscelati, preparati per scopi terapeutici o profilattici, presentati sotto forma di dosi (compresi prodotti destinati alla somministrazione per assorbimento percutaneo) o condizionati per vendita al minuto	27.851.849
33 03	Profumi ed acque da toilette	46.050.338
33 04	Prodotti di bellezza o per il trucco preparati e preparazioni per la conservazione o la cura della pelle, diversi dai medicinali, comprese le preparazioni antisolari e le preparazioni per abbronzare; preparazioni per manicure o pedicure	20.554.050
33 05	Preparazioni per capelli	5.314.750
34	Saponi, agenti organici di superficie, preparazioni per liscivie, preparazioni lubrificanti, cere artificiali, cere preparate, prodotti per pulire e lucidare, candele e prodotti simili, paste per modelli; "cere per l'odontoiatria" e composizioni per l'odontoiatria a base di gesso	4.153.698
38 11	Preparazioni antidetonanti, inibitori di ossidazione, additivi peptizzanti, preparazioni per migliorare la viscosità, additivi contro la corrosione ed altri additivi preparati, per oli minerali (benzina compresa) o per altri liquidi usati per gli stessi scopi degli oli minerali	31.131.357
38 18	Elementi chimici drogati per essere utilizzati in elettronica, in forma di dischi, piastrelle o forme analoghe; composti chimici drogati per essere utilizzati in elettronica	18.736.105
38 24	Leganti preparati per forme o per anime da fonderia; prodotti chimici e preparazioni delle industrie chimiche o delle industrie connesse (comprese quelle costituite da miscele di prodotti naturali)	7.122.195

Fonte: rielaborazione dell'autore su dati di Access2Markets

2 THAILANDIA

Le solide relazioni economico-commerciali tra Italia e Thailandia sono confermate da un interscambio commerciale che ha registrato un valore complessivo di oltre 4 miliardi di euro al 2022, in crescita successivamente a una leggera contrazione durante la pandemia da Covid-19.

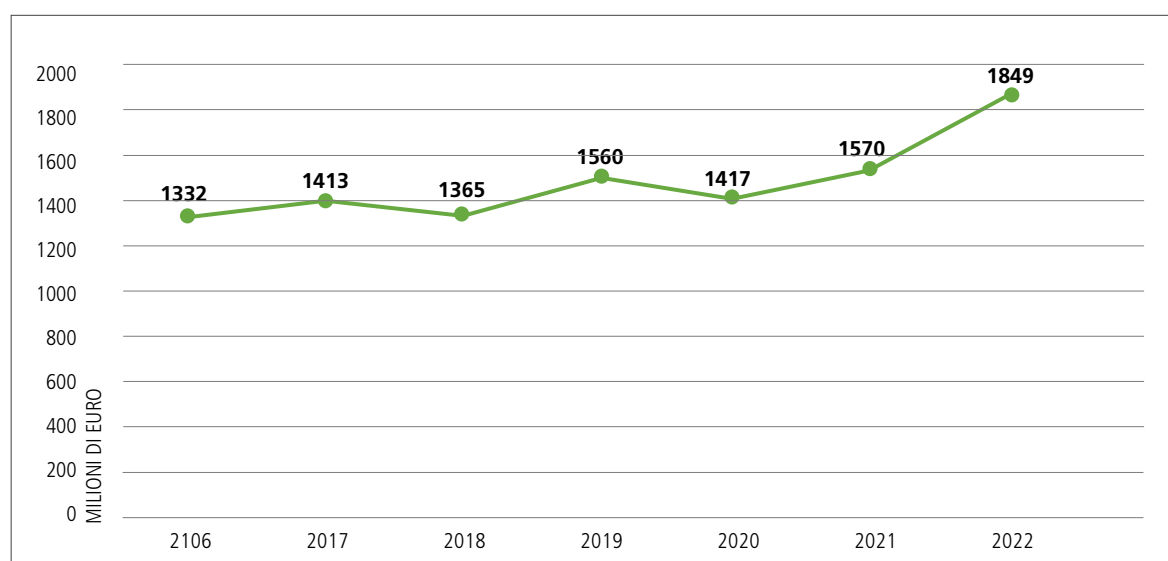
INTERSCAMBIO COMMERCIALE CON L'ITALIA



Fonte: rielaborazione dell'autore su dati di infoMercatiEsteri e Osservatorio Economico

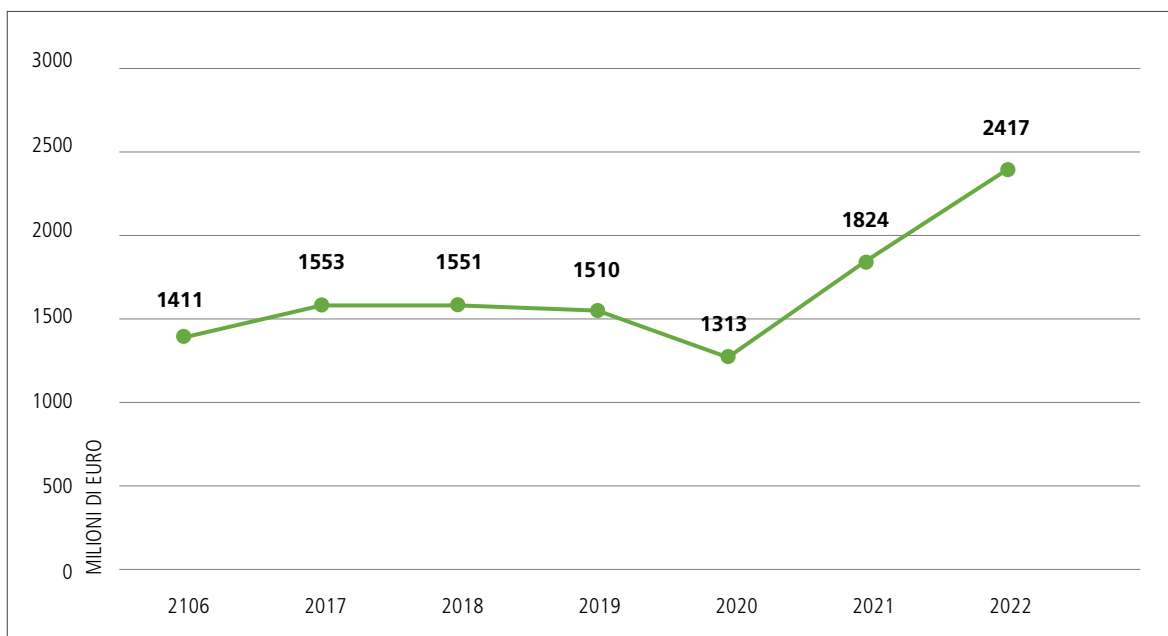
Nonostante un saldo negativo per l'Italia di oltre 500 milioni di euro registrato nel 2022, il volume delle esportazioni italiane verso la Thailandia rimane in progressivo e costante aumento dal 2019. Unica eccezione il 2020, anno d'inizio della pandemia globale da Covid-19, ma oggetto di un rimbalzo nel 2022 raggiungendo a un valore complessivo di poco inferiore ai 2 miliardi di euro (+17,8% rispetto al 2021).

IMPORTAZIONI ITALIANE VERSO LA THAILANDIA



Fonte: rielaborazione dell'autore su dati di infoMercatiEsteri e Osservatorio Economico

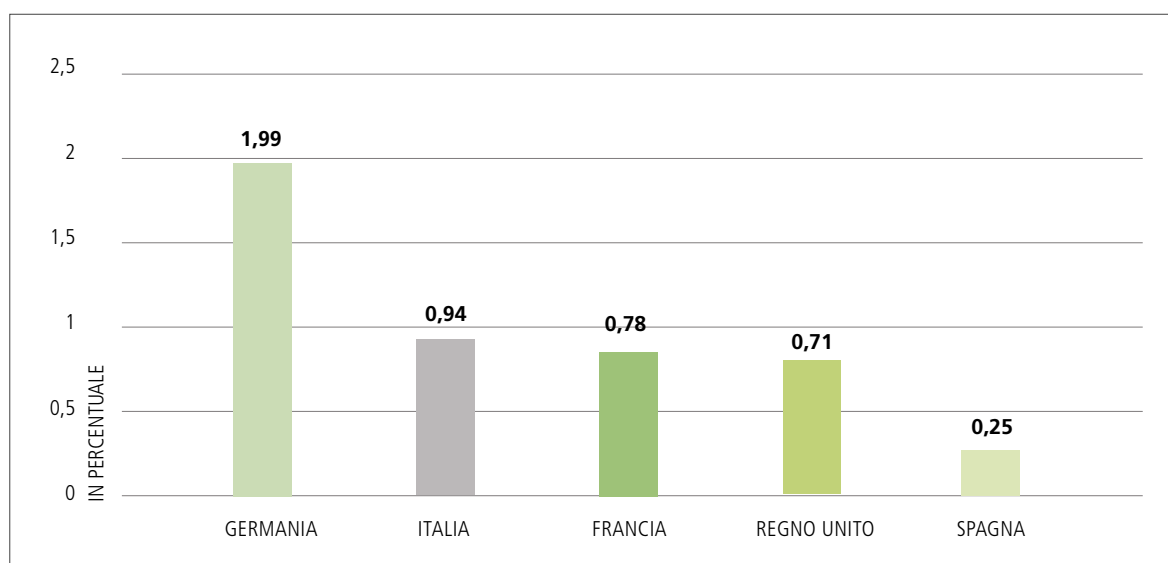
IMPORTAZIONI ITALIANE DALLA THAILANDIA



Fonte: rielaborazione dell'autore su dati di infoMercatiEsteri e Osservatorio Economico

A livello europeo (Regno Unito compreso) l'Italia è il secondo Paese per esportazioni in Thailandia, preceduta dalla sola Germania e seguita da Francia e Regno Unito.

CONFRONTO QUOTE DI MERCATO DELL'EXPORT ITALIANO IN THAILANDIA CON I PRINCIPALI COMPETITORS EUROPEI

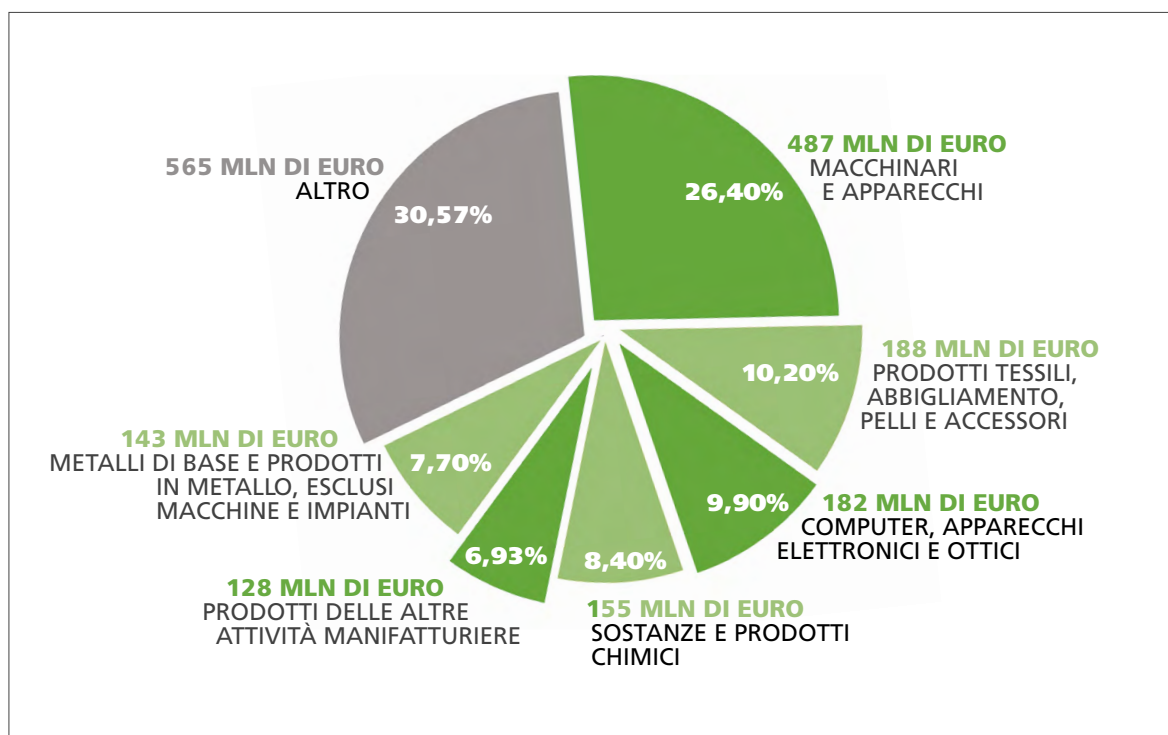


Fonte: rielaborazione dell'autore su dati di infoMercatiEsteri e Osservatorio Economico

I principali prodotti italiani esportati in Thailandia si articolano in: macchinari e apparecchi, prodotti tessili, abbigliamento, pelli e accessori, computer, apparecchi elettronici e ottici.



COMPOSIZIONE MERCEOLOGICA DELL'EXPORT ITALIANO IN THAILANDIA NEL 2022



Fonte: rielaborazione dell'autore su dati di infoMercatiEsteri e Osservatorio Economico

MACCHINARI E APPARECCHI

HS code	Merchi	Valore (EUR)
84 09	Parti riconoscibili come destinate, esclusivamente o principalmente, ai motori a pistone alternativo o rotativo, con accensione a scintilla, motori a pistone con accensione per compressione	15.851.536
84 13	Pompe per liquidi, anche aventi un dispositivo misuratore; elevatore per liquidi	37.074.678
84 14	Pompe per aria o per vuoto, compressori di aria o di altri gas e ventilatori; cappe aspiranti ad estrazione o a riciclaggio, con ventilatore incorporato, anche filtranti; cabine di sicurezza biologica a tenuta stagna, anche filtranti	52.716.405
84 19	Apparecchi e dispositivi, anche riscaldati elettricamente, per il trattamento di materie con operazioni che implicano un cambiamento di temperatura, come il riscaldamento, la cottura, la torrefazione, la distillazione, la rettificazione, la sterilizzazione, la pastorizzazione, la stufatura, l'essiccazione, l'evaporazione, la vaporizzazione, la condensazione o il raffreddamento, diversi dagli apparecchi domestici; scaldacqua non elettrici, a riscaldamento immediato o ad accumulazione	46.536.121
84 22	Lavastoviglie; macchine ed apparecchi per pulire o asciugare le bottiglie o altri recipienti; macchine ed apparecchi per riempire, chiudere, tappare o etichettare bottiglie, scatole, sacchi o altri contenitori; macchine ed apparecchi per incapsulare le bottiglie, i boccali, i tubi e gli analoghi contenitori; altre macchine ed apparecchi per impacchettare o imballare le merci (comprese le macchine e apparecchi per imballare con pellicola termoretraibile); macchine ed apparecchi per gassare le bevande	39.254.205
84 77	Macchine ed apparecchi per la lavorazione della gomma o delle materie plastiche o per la fabbricazione di prodotti di tali materie	10.275.249
84 79	Macchine ed apparecchi con funzione specifica	35.009.236
84 81	Oggetti di rubinetteria e apparecchi simili per tubi, caldaie, serbatoi, vasche, tini o recipienti simili, comprese valvole di riduzione della pressione e valvole termostatiche	75.152.444

Fonte: rielaborazione dell'autore su dati di Access2Markets

THAILANDIA

PRODOTTI TESSILI, ABBIGLIAMENTO, PELLI E ACCESSORI

HS code	Merci	Valore (EUR)
41 07	Cuoi preparati dopo la concia o dopo l'essiccazione e cuoi e pelli pergamenati, di bovini (compresi i bufali) o di equidi, depilati, anche spaccati diversi da cuoi e pelli, scamosciati (compreso lo scamosciato combinato); cuoi e pelli, verniciati o laccati; cuoi e pelli, metallizzati	17.084.116
42 02	Bauli, valigie e valigette, compresi i bauletti per oggetti di toletta e le valigette portadocumenti, borse portacarte, cartelle, astucci o custodie per occhiali, binocoli, apparecchi fotografici, cineprese, strumenti musicali o armi e simili contenitori; sacche da viaggio, borse isolanti per prodotti alimentari e bevande, borse per oggetti di toletta, sacchi a spalla, borsette, sacche per provviste, portafogli, portamonete, portacarte, portasigarette, borse da tabacco, borse per utensili, sacche per articoli sportivi, astucci per bocchette o gioielli, scatole per cipria, astucci o scrigni per oggetti di oreficeria e contenitori simili, di cuoio o di pelli naturali o ricostituiti, di materie plastiche in fogli, di materie tessili, di fibra vulcanizzata o di cartone, oppure ricoperti totalmente o prevalentemente di dette materie o di carta	72.829.998
51	Lana, peli fini o grossolani, filati e tessuti di crine	6.303.241
52	Cotone	5.764.851
54	Filamenti sintetici o artificiali; lamelle e forme simili di materie tessili sintetiche o artificiali	10.127.101
61	Indumenti ed accessori di abbigliamento, a maglia	11.628.404
62	Indumenti ed accessori di abbigliamento, diversi da quelli a maglia	18.823.350
64	Calzature, ghette ed oggetti simili; parti di questi oggetti	17.848.968

Fonte: rielaborazione dell'autore su dati di Access2Markets

COMPUTER, APPARECCHI ELETTRONICI E OTTICI

HS code	Merci	Valore (EUR)
85 42	Circuiti integrati elettronici	68.355.003
90 04	Occhiali (correttivi, protettivi o altri) ed oggetti simili	8.357.525
90 18	Strumenti ed apparecchi per la medicina, la chirurgia, l'odontoiatria e la veterinaria, compresi gli apparecchi di scintigrafia ed altri apparecchi elettromedicali, nonché gli apparecchi per controlli oftalmici	13.826.928
90 22	Apparecchi basati sull'uso di raggi X o di radiazioni alfa, beta, gamma o altre radiazioni ionizzanti, anche per uso medico, chirurgico, odontoiatrico o veterinario, compresi gli apparecchi per radiografia o radioterapia, i tubi a raggi X e gli altri generatori di raggi X, i generatori di alta tensione, i pannelli di controllo, gli schermi, i lettini per esami o trattamenti, le sedie e simili	5.763.600
90 26	Strumenti ed apparecchi di misura o di controllo della portata, del livello, della pressione o di altre caratteristiche variabili dei liquidi o dei gas (per esempio: misuratori di portata, indicatori di livello, manometri, contatori di calore)	4.263.083
90 29	Altri contatori (contagiri, contatori di produzione, tassametri, contachilometri, pedometri)	5.136.432
90 30	Oscilloscopi, analizzatori di spettro ed altri strumenti ed apparecchi per la misura o il controllo di grandezze elettriche; strumenti ed apparecchi per la misura o la rilevazione delle radiazioni alfa, beta, gamma, X, cosmiche o di altre radiazioni ionizzanti	8.361.006
90 32	Strumenti e apparecchi di regolazione o di controllo automatici	6.550.841

Fonte: rielaborazione dell'autore su dati di Access2Markets

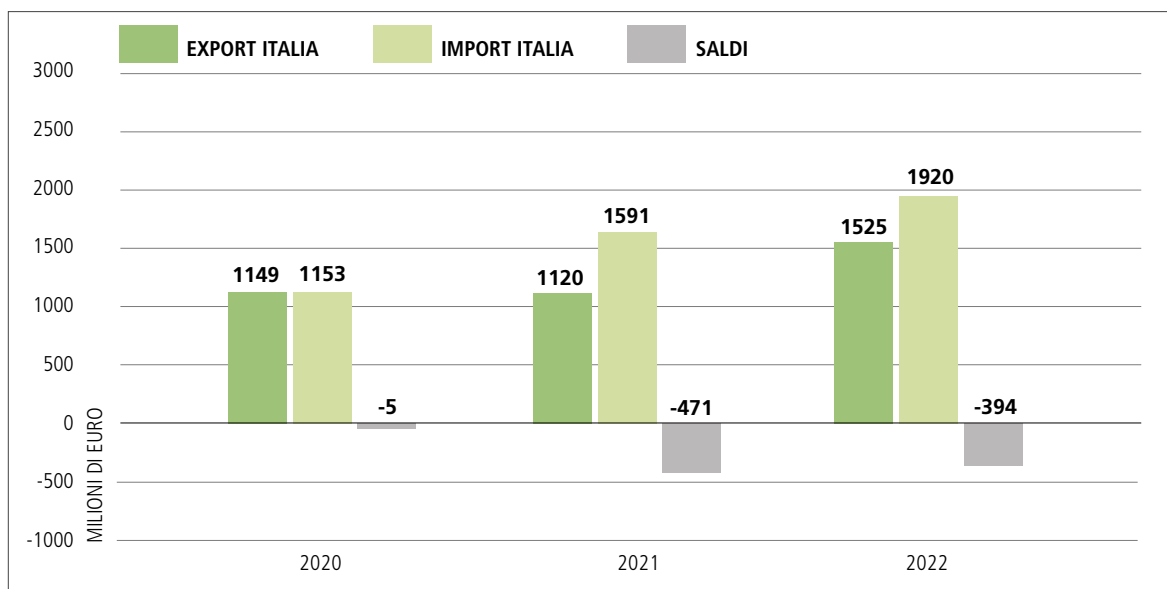
THAILANDIA

10

3 MALAYSIA

L'interscambio commerciale tra Italia e Malaysia nel 2022 è cresciuto del 27,1 % rispetto all'anno precedente, attestandosi intorno ai 3,5 miliardi di euro, a conferma della buona salute delle relazioni economico-commerciali bilaterali e delle potenzialità del Made in Italy nel Paese.

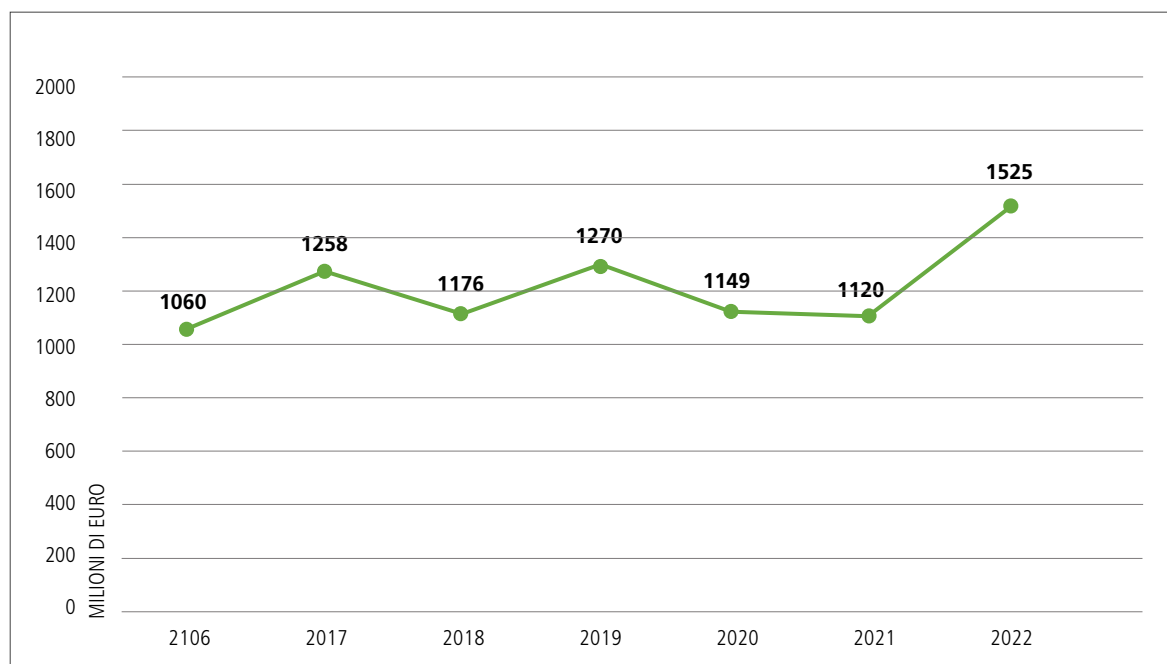
INTERSCAMBIO COMMERCIALE CON L'ITALIA



Fonte: rielaborazione dell'autore su dati di infoMercatiEsteri e Osservatorio Economico

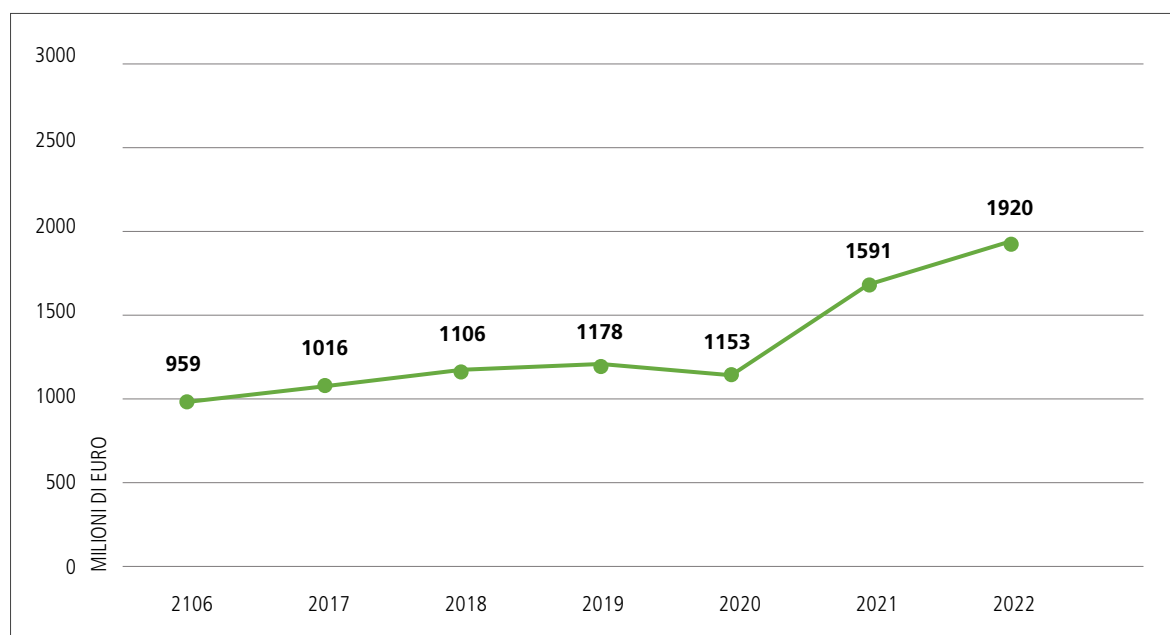
Il 2022 ha visto crescere le esportazioni italiane in Malaysia di oltre il 36%, successivamente al netto calo pandemico e post pandemico del biennio precedente. Parallelamente, anche le importazioni italiane dalla Malaysia sono aumentate di oltre il 20% nel 2022.

IMPORTAZIONI ITALIANE VERSO LA MALAYSIA



Fonte: rielaborazione dell'autore su dati di infoMercatiEsteri e Osservatorio Economico

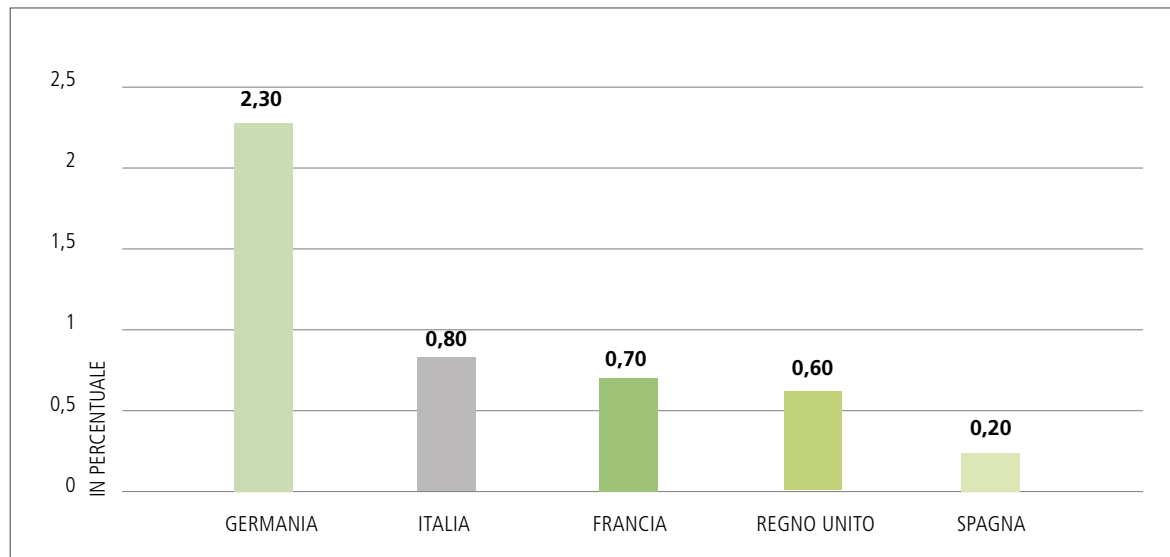
IMPORTAZIONI ITALIANE DALLA MALAYSIA



Fonte: rielaborazione dell'autore su dati di infoMercatiEsteri e Osservatorio Economico

Come si evince dal grafico sottostante, l'Italia rappresenta il secondo Paese europeo (Regno Unito compreso) per esportazioni in Malaysia, preceduta dalla Germania e seguita da Francia, Regno Unito e Spagna.

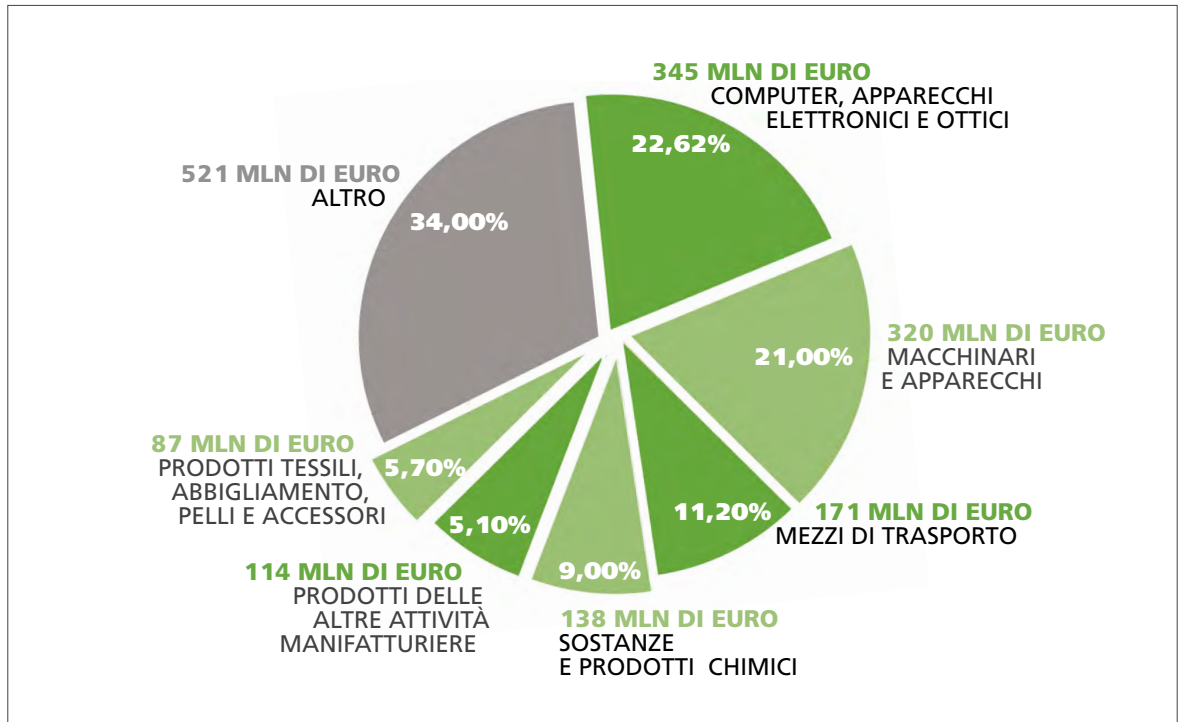
CONFRONTO QUOTE DI MERCATO DELL'EXPORT ITALIANO IN MALAYSIA CON I PRINCIPALI COMPETITORS EUROPEI



Fonte: rielaborazione dell'autore su dati di infoMercatiEsteri e Osservatorio Economico

L'export italiano in Malaysia riguarda prevalentemente il settore industriale rispetto a quello dei beni di consumo. Al 2022, apparecchi elettronici e computer occupano la prima posizione come categoria di prodotti italiani esportati nel Paese per un valore di 345 milioni di euro (22,6 % dell'export italiano in Malaysia), seguiti da macchinari e apparecchi industriali per un totale di 320 milioni di euro (21%).

COMPOSIZIONE MERCEOLOGICA DELL'EXPORT ITALIANO IN MALAYSIA NEL 2022



Fonte: rielaborazione dell'autore su dati di infoMercatiEsteri e Osservatorio Economico

COMPUTER, APPARECCHI ELETTRONICI E OTTICI

HS code	Merchi	Valore (EUR)
85 42	Circuiti integrati elettronici	225.610.994
90 03	Montature per occhiali o per oggetti simili, e le loro parti	2.287.767
90 04	Occhiali (correttivi, protettivi o altri) ed oggetti simili	3.392.611
90 14	Bussole, comprese quelle di navigazione; altri strumenti ed apparecchi di navigazione	5.015.345
90 18	Strumenti ed apparecchi per la medicina, la chirurgia, l'odontoiatria e la veterinaria, compresi gli apparecchi di scintigrafia ed altri apparecchi elettromedicali, nonché gli apparecchi per controlli oftalmici	8.143.866
90 27	Strumenti ed apparecchi per analisi fisiche o chimiche (per esempio: polarimetri, rifrattometri, spettrometri, analizzatori di gas o di fumi); strumenti ed apparecchi per prove di viscosità, di porosità, di dilatazione, di tensione superficiale o simili, o per misure calorimetriche, acustiche o fotometriche (compresi gli indicatori dei tempi di posa); microtomi	6.095.828
90 30	Oscilloscopi, analizzatori di spettro ed altri strumenti ed apparecchi per la misura o il controllo di grandezze elettriche; strumenti ed apparecchi per la misura o la rilevazione delle radiazioni alfa, beta, gamma, X, cosmiche o di altre radiazioni ionizzanti	55.165.973
90 31	Strumenti, apparecchi e macchine di misura o di controllo, non compresi altrove nella voce precedente	5.283.330
90 32	Strumenti ed apparecchi di regolazione o di controllo automatici	3.282.346

Fonte: rielaborazione dell'autore su dati di Access2Markets

MACCHINARI E APPARECCHI

HS code	Merchi	Valore (EUR)
84 11	Turboreattori, turbopropulsori e altre turbine a gas	65.676.164
84 14	Pompe per aria o per vuoto, compressori di aria o di altri gas e ventilatori; cappe aspiranti ad estrazione o a riciclaggio, con ventilatore incorporato, anche filtranti; cabine di sicurezza biologica a tenuta stagna, anche filtranti	21.422.792
84 19	Apparecchi e dispositivi, anche riscaldati elettricamente, per il trattamento di materie con operazioni che implicano un cambiamento di temperatura, come il riscaldamento, la cottura, la torrefazione, la distillazione, la rettificazione, la sterilizzazione, la pastorizzazione, la stufatura, l'essiccazione, l'evaporazione, la vaporizzazione, la condensazione o il raffreddamento, diversi dagli apparecchi domestici; scaldacqua non elettrici, a riscaldamento immediato o ad accumulazione	28.822.275
84 38	Macchine ed apparecchi per la preparazione o la fabbricazione industriale di alimenti o di bevande, diverse dalle macchine e dagli apparecchi per l'estrazione o la preparazione degli oli o grassi vegetali o di origine microbica fissi o animali	6.639.095
84 79	Macchine ed apparecchi con funzione specifica	38.837.512
84 81	Oggetti di rubinetteria e apparecchi simili per tubi, caldaie, serbatoi, vasche, tini o recipienti simili, comprese le valvole di riduzione della pressione e le valvole termostatiche	28.997.591
85 04	Trasformatori elettrici, convertitori elettrici statici (raddrizzatori), bobine di reattanza e bobine di autoinduzione	14.567.136
85 16	Scaldacqua e scaldatori ad immersione, elettrici; apparecchi elettrici per il riscaldamento dei locali, del suolo o per usi simili; apparecchi elettrotermici per parrucchiere (per esempio: asciugacapelli, apparecchi per arricciare, scaldaferrì per arricciare) o per asciugare le mani; ferri da stiro elettrici; altri apparecchi elettrotermici per usi domestici; resistenze scaldanti,	7.912.219

Fonte: rielaborazione dell'autore su dati di Access2Markets

MEZZI DI TRASPORTO

HS code	Merchi	Valore (EUR)
87 01	Trattori (esclusi i carrelli-trattori)	3.628.697
87 03	Autoveicoli da turismo ed altri autoveicoli costruiti principalmente per il trasporto di persone (diversi da quelli della voce 8702), compresi gli autoveicoli del tipo "station wagon" e le auto da corsa	23.049.672
87 04	Autoveicoli per il trasporto merci	7.151.700
87 07	Carrozzerie di trattori ed autoveicoli per usi speciali, comprese le cabine	1.244.156
87 08	Parti ed accessori di trattori, autoveicoli per usi speciali	6.991.787
87 11	Motocicli (compresi i ciclomotori) e velocipedi con motore ausiliario, anche con carrozzini laterali (sidecar)	1.274.029
87 14	Parti ed accessori di motocicli, carrozzelle ed altri veicoli per invalidi, anche con motore o altro meccanismo di propulsione	3.501.477
89 03	Panfili e altre navi ed imbarcazioni da diporto o da sport; imbarcazioni a remi e canoe	6.284.239

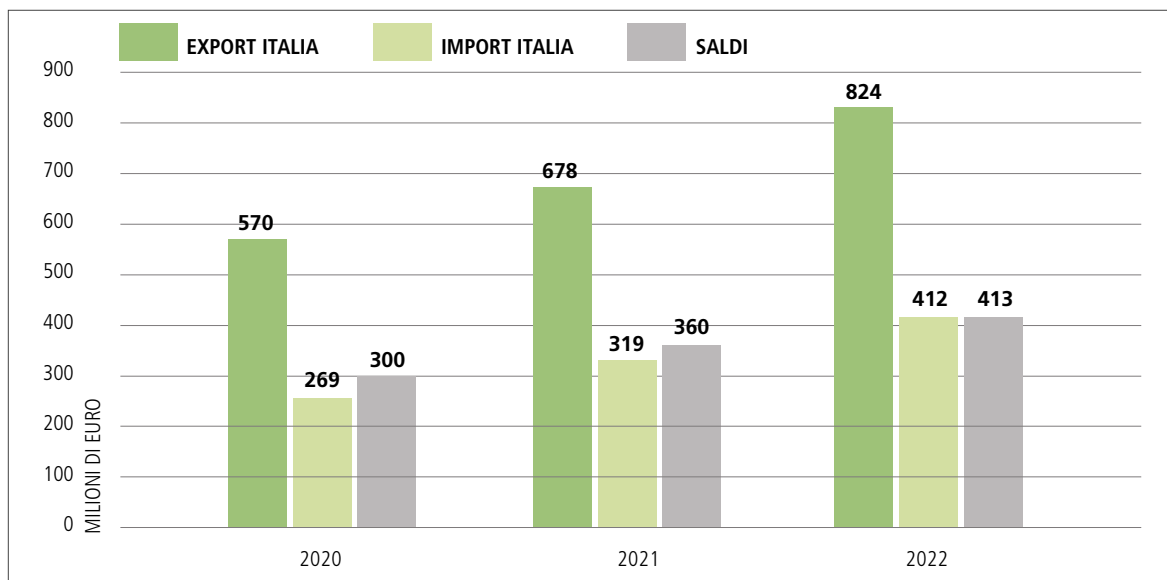
Fonte: rielaborazione dell'autore su dati di Access2Markets

MALAYSIA

4 FILIPPINE

Il flusso commerciale tra Italia e Filippine risulta meno rilevante se confrontato con quello degli altri sei principali mercati dell'area ASEAN. Tra questi, le Filippine rappresentano solamente il sesto mercato di destinazione dell'export italiano, seguite da Cambogia, Brunei, Myanmar e Laos. Ciononostante, negli ultimi anni l'interscambio tra Roma e Manila è cresciuto in maniera considerevole, passando da 828 milioni di euro del 2016 a 1,2 miliardi di euro al 2022.

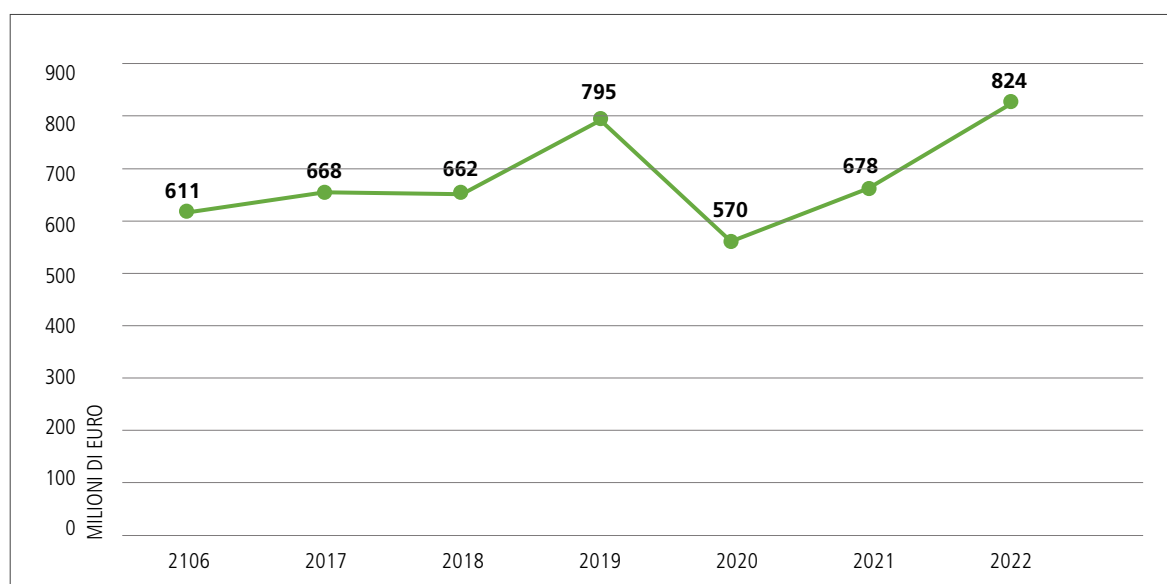
INTERSCAMBIO COMMERCIALE CON L'ITALIA



Fonte: rielaborazione dell'autore su dati di infoMercatiEsteri e Osservatorio Economico

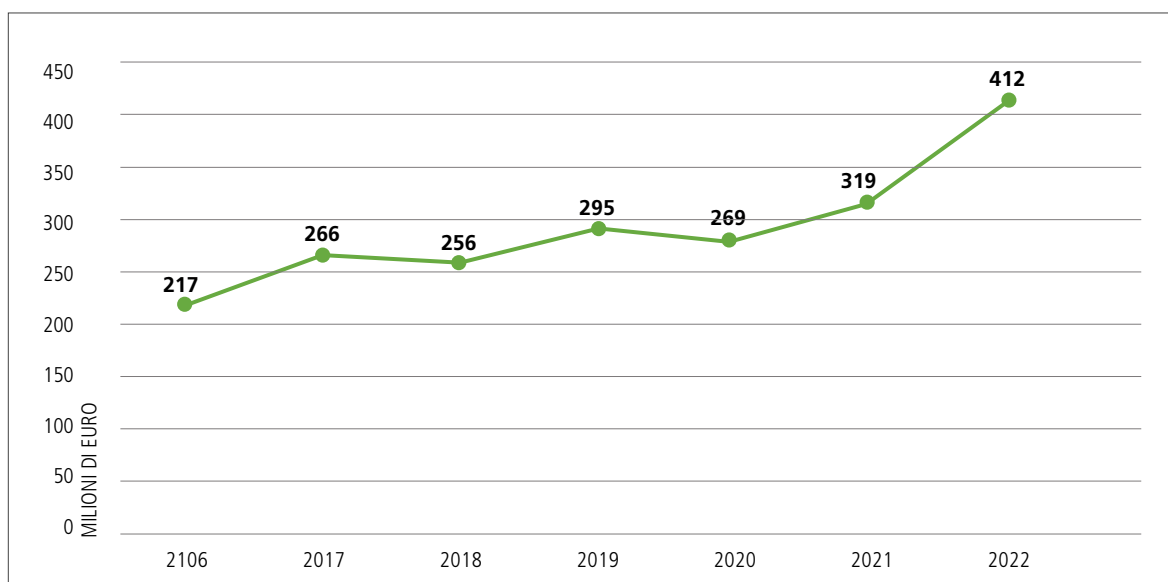
L'export italiano verso le Filippine ha tuttavia subito un brusco rallentamento durante la pandemia da Covid-19. Se fino al 2019 il trend delle esportazioni italiane era in costante crescita, il 2020 ha visto queste ultime crollare di oltre il 20% rispetto all'anno precedente, per poi riprendersi gradualmente nel biennio successivo.

ESPORTAZIONI ITALIANE VERSO LE FILIPPINE



Fonte: rielaborazione dell'autore su dati di infoMercatiEsteri e Osservatorio Economico

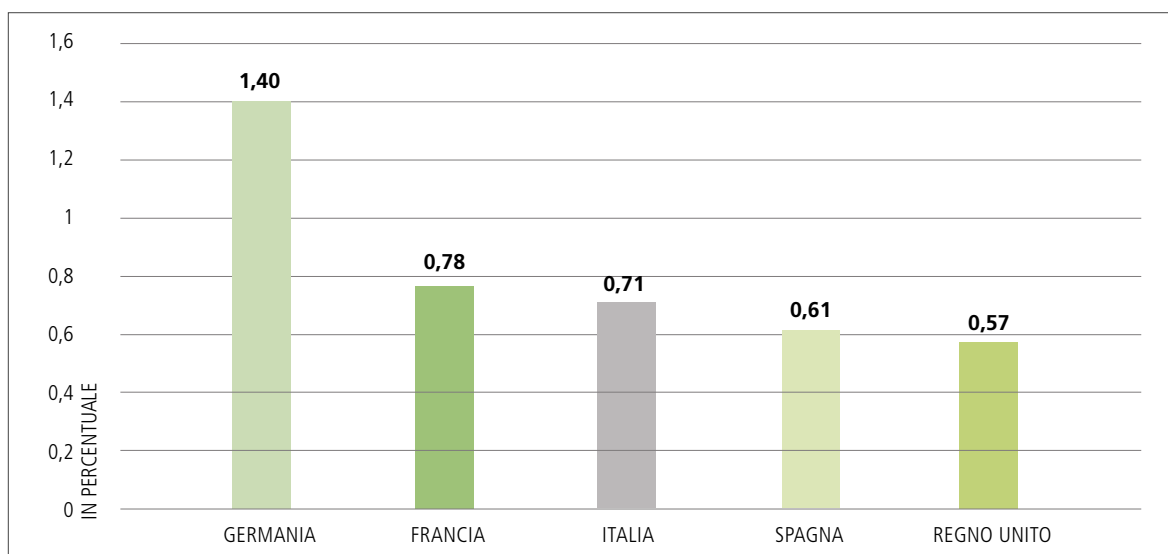
ESPORTAZIONI ITALIANE VERSO LE FILIPPINE



Fonte: rielaborazione dell'autore su dati di infoMercatiEsteri e Osservatorio Economico

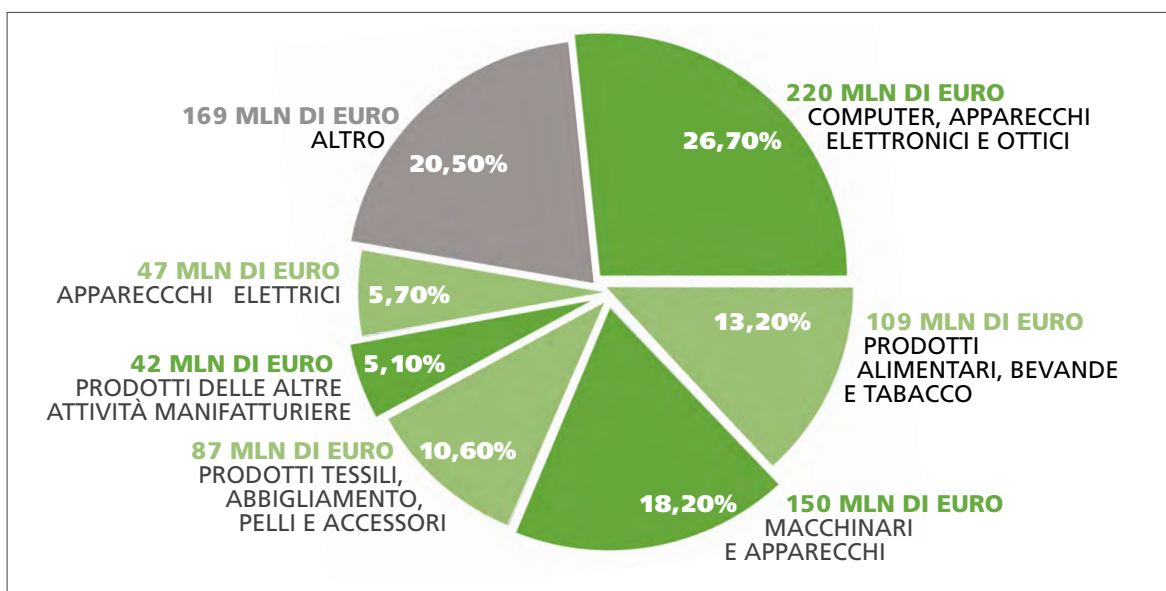
L'Italia rappresenta il terzo Paese europeo (Regno Unito compreso) per esportazioni nelle Filippine, preceduta da Germania e Francia, e seguita da Spagna e Regno Unito.

CONFRONTO QUOTE DI MERCATO DELL'EXPORT ITALIANO NELLE FILIPPINE CON I PRINCIPALI COMPETITORS EUROPEI



Fonte: rielaborazione dell'autore su dati di infoMercatiEsteri e Osservatorio Economico

COMPOSIZIONE MERCEOLOGICA DELL'EXPORT ITALIANO NELLE FILIPPINE NEL 2022



Fonte: rielaborazione dell'autore su dati di infoMercatiEsteri e Osservatorio Economico

COMPUTER, APPARECCHI ELETTRONICI E OTTICI

HS code	Merci	Valore (EUR)
85 42	Circuiti integrati elettronici	152.625.682
90 04	Occhiali (correttivi, protettivi o altri) ed oggetti simili	1.046.709
90 18	Strumenti ed apparecchi per la medicina, la chirurgia, l'odontoiatria e la veterinaria, compresi gli apparecchi di scintigrafia ed altri apparecchi elettromedicali, nonché gli apparecchi per controlli oftalmici	9.548.956
90 21	Oggetti ed apparecchi di ortopedia, comprese le cinture e le fasce medico-chirurgiche e le stampelle; stecche, docce ed altri oggetti ed apparecchi per fratture; oggetti ed apparecchi di protesi; apparecchi per facilitare l'audizione ai sordi ed altri apparecchi da tenere in mano, da portare sulla persona o da impiantare nell'organismo, per compensare una deficienza o un'infermità	13.447.356
90 24	Macchine ed apparecchi per prove di durezza, di trazione, di compressione, di elasticità o di altre proprietà meccaniche dei materiali (per esempio: metalli, legno, tessili, carta, materie plastiche)	1.314.947
90 30	Oscilloscopi, analizzatori di spettro ed altri strumenti ed apparecchi per la misura o il controllo di grandezze elettriche; strumenti ed apparecchi per la misura o la rilevazione delle radiazioni alfa, beta, gamma, X, cosmiche o di altre radiazioni ionizzanti	10.979.521
90 31	Strumenti, apparecchi e macchine di misura o di controllo	18.282.112
90 32	Strumenti ed apparecchi di regolazione o di controllo automatici	3.104.315
90 33	Parti ed accessori non nominati né compresi altrove in questa tabella di macchine, apparecchi, strumenti del codice HS 90.	2.705.262

Fonte: rielaborazione dell'autore su dati di Access2Markets



MACCHINARI E APPARECCHI

HS code	Merchi	Valore (EUR)
84 06	Turbine a vapore	6.474.519
84 13	Pompe per liquidi, anche aventi un dispositivo misuratore; elevatori per liquidi	12.658.971
84 14	Pompe per aria o per vuoto, compressori di aria o di altri gas e ventilatori; cappe aspiranti ad estrazione o a riciclaggio, con ventilatore incorporato, anche filtranti; cabine di sicurezza biologica a tenuta stagna, anche filtranti	4.130.705
84 19	Apparecchi e dispositivi, anche riscaldati elettricamente, per il trattamento di materie con operazioni che implicano un cambiamento di temperatura, come il riscaldamento, la cottura, la torrefazione, la distillazione, la rettificazione, la sterilizzazione, la pastorizzazione, la stufatura, l'essiccazione, l'evaporazione, la vaporizzazione, la condensazione o il raffreddamento, diversi dagli apparecchi domestici; scaldacqua non elettrici, a riscaldamento immediato o ad accumulazione	9.147.890
84 22	Lavastoviglie; macchine ed apparecchi per pulire o asciugare le bottiglie o altri recipienti; macchine ed apparecchi per riempire, chiudere, tappare o etichettare bottiglie, scatole, sacchi o altri contenitori; macchine ed apparecchi per incapsulare le bottiglie, i boccali, i tubi e gli analoghi contenitori; altre macchine ed apparecchi per impacchettare o imballare le merci (comprese le macchine e apparecchi per imballare con pellicola termoretraibile); macchine e apparecchi per gassare le bevande	28.572.055
84 79	Macchinari ed apparecchi con funzione specifica, non nominati né compresi altrove all'interno dell'HS code 84	9.497.231
84 86	Macchine e apparecchi utilizzati esclusivamente o principalmente per la fabbricazione dei lingotti, delle placchette o dei dispositivi a semiconduttore, dei circuiti integrati elettronici o dei dispositivi di visualizzazione a schermo piatto, parti ed accessori	9.855.095
85 44	Fili, cavi (compresi i cavi coassiali), ed altri conduttori isolati per l'elettricità (anche laccati od ossidati anodicamente), muniti o meno di pezzi di congiunzione; cavi di fibre ottiche, costituiti di fibre rivestite individualmente anche dotati di conduttori elettrici o muniti di pezzi di congiunzione	5.454.128

Fonte: rielaborazione dell'autore su dati di Access2Markets

PRODOTTI ALIMENTARI, BEVANDE E TABACCO

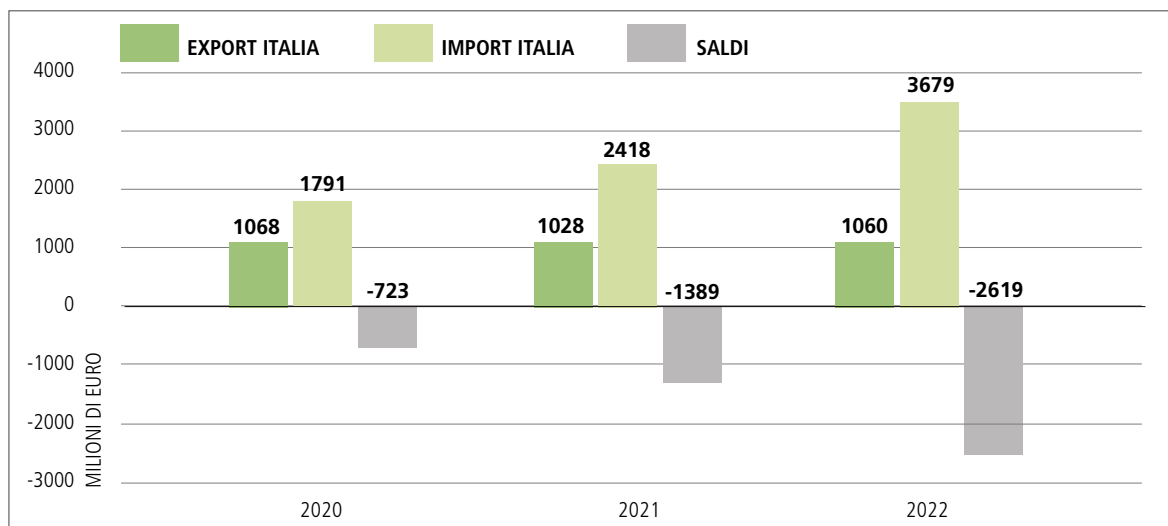
HS code	Merchi	Valore (EUR)
16	Preparazioni di carne, di pesci o di crostacei, di molluschi o di altri invertebrati acquatici	1.075.971
18 06	Cioccolata e altre preparazioni alimentari contenenti cacao	5.237.949
19 02	Paste alimentari, anche cotte o farcite (di carne o di altre sostanze) oppure altrimenti preparate, quali spaghetti, maccheroni, tagliatelle, lasagne, gnocchi, ravioli, cannelloni; cuscus, anche preparato	4.333.266
19 05	Prodotti della panetteria, della pasticceria o della biscotteria, anche con aggiunta di cacao; ostie, capsule vuote dei tipi utilizzati per medicinali, ostie per sigilli, paste in sfoglie essiccate di farina, di amido o di fecola e prodotti simili	6.983.902
20 02	Pomodori preparati o conservati ma non nell'aceto o acido acetico	5.912.457
21 03	Preparazioni per salse e salse preparate; condimenti composti; farina di senape e senape preparata	2.759.062
22 04	Vini di uve fresche, compresi i vini arricchiti d'alcole; mosti di uva	4.363.037
23 09	Preparazioni dei tipi utilizzati per l'alimentazione degli animali	32.074.780

Fonte: rielaborazione dell'autore su dati di Access2Markets

5 INDONESIA

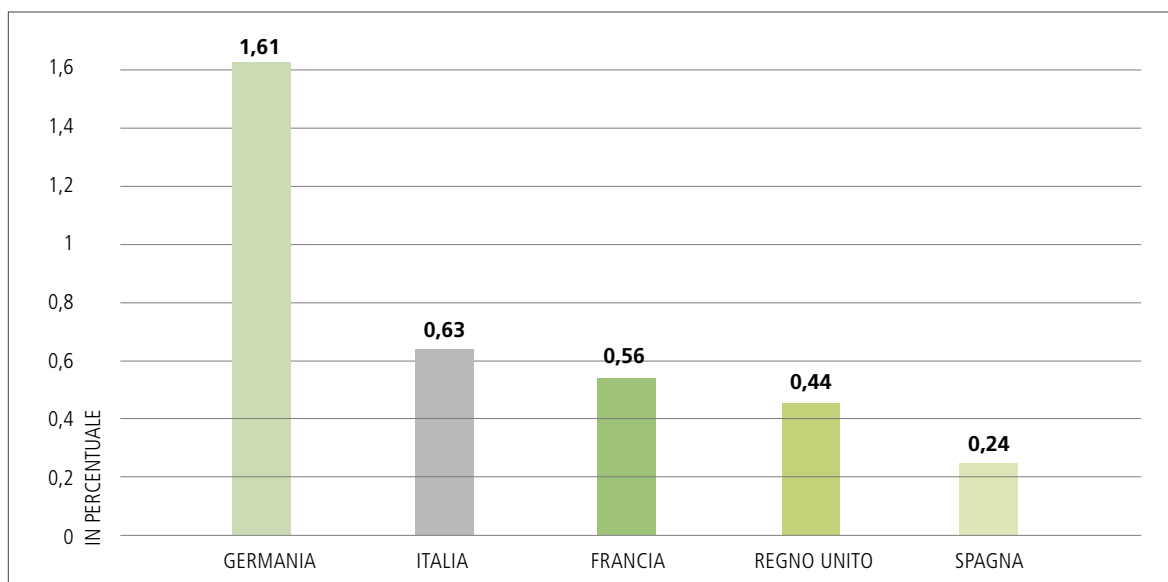
Grazie a un interscambio commerciale complessivo di 4,7 miliardi di euro al 2022, con un surplus a favore dell'Indonesia di 2,6 miliardi di euro dovuto principalmente all'import italiano di prodotti alimentari e delle industrie chimiche, l'Italia rappresenta il secondo partner commerciale europeo (Regno Unito incluso) dell'Indonesia, preceduta dalla Germania e seguita da Francia, Regno Unito e Spagna.

INTERSCAMBIO COMMERCIALE CON L'ITALIA



Fonte: rielaborazione dell'autore su dati di infoMercatiEsteri e Osservatorio Economico

CONFRONTO QUOTE DI MERCATO DELL'EXPORT ITALIANO VERSO L'INDONESIA CON I PRINCIPALI COMPETITORS EUROPEI

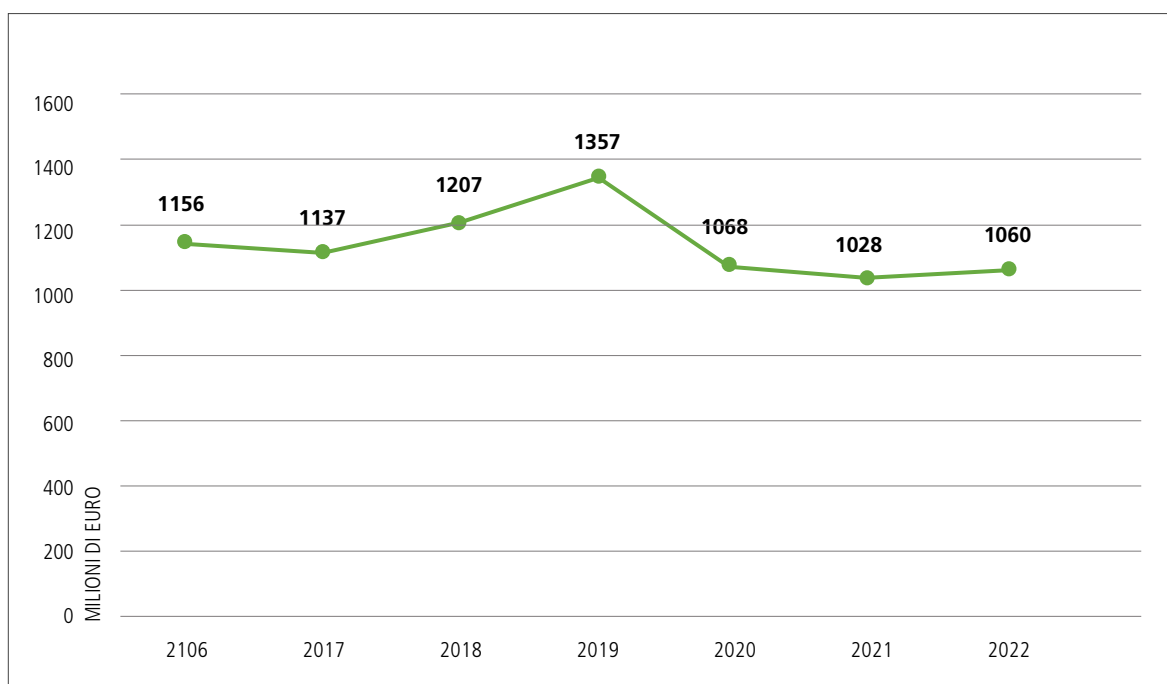


Fonte: rielaborazione dell'autore su dati di infoMercatiEsteri e Osservatorio Economico

Se comparato all'interscambio con gli altri Paesi ASEAN, e considerate le prospettive di crescita e sviluppo del mercato indonesiano, le relazioni commerciali con l'Indonesia registrano un forte potenziale di crescita soprattutto per quei settori dell'export italiano tradizionalmente forti, quali per esempio quello dei macchinari industriali.

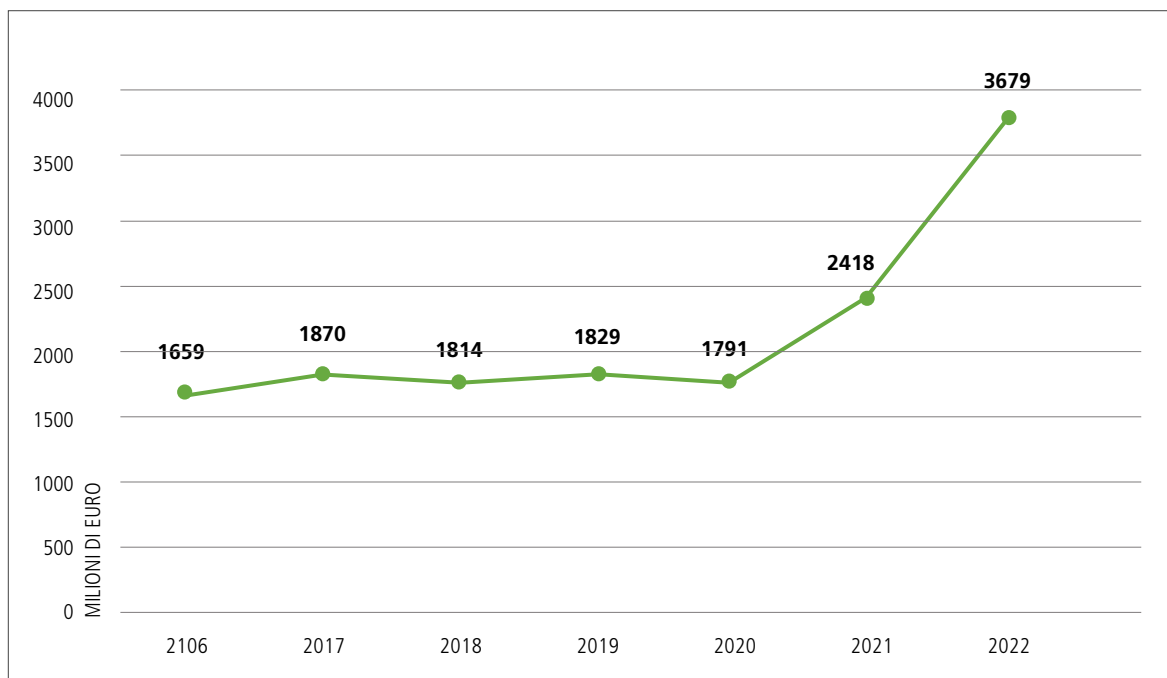
L'interscambio commerciale si basa prevalentemente sull'importazione da parte dell'Italia di materie prime naturali (olio di palma) e minerali (carbone) e sull'esportazione italiana di beni strumentali (macchine utensili, macchinari per impieghi generali e speciali, ecc.).

ESPORTAZIONI ITALIANE VERSO L'INDONESIA



Fonte: rielaborazione dell'autore su dati di infoMercatiEsteri e Osservatorio Economico

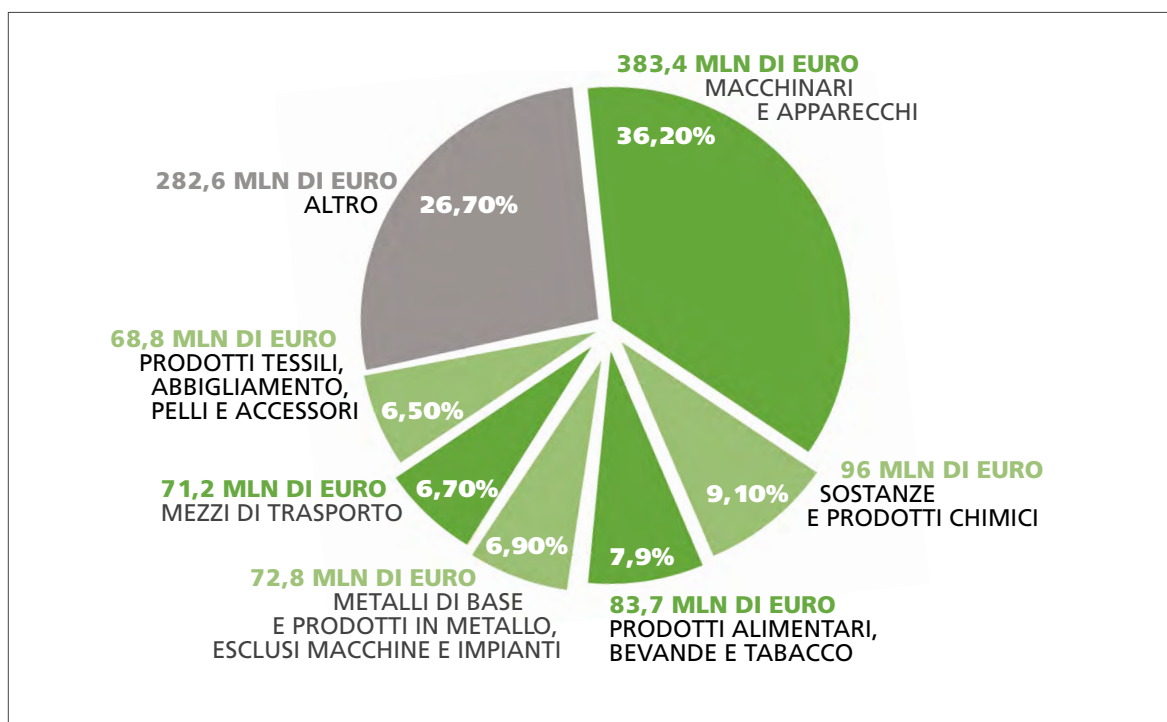
IMPORTAZIONI ITALIANE DALL'INDONESIA



Fonte: rielaborazione dell'autore su dati di infoMercatiEsteri e Osservatorio Economico



COMPOSIZIONE MERCEOLOGICA DELL'EXPORT ITALIANO IN INDONESIA NEL 2022



Fonte: rielaborazione dell'autore su dati di infoMercatiEsteri e Osservatorio Economico

MACCHINARI E APPARECCHI

HS code	Merchi	Valore (EUR)
84 13	Pompe per liquidi, anche aventi un dispositivo misuratore; elevatori per liquidi	11.281.681
84 19	Apparecchi e dispositivi, anche riscaldati elettricamente, per il trattamento di materie con operazioni che implicano un cambiamento di temperatura, come il riscaldamento, la cottura, la torrefazione, la distillazione, la rettificazione, la sterilizzazione, la pastorizzazione, la stufatura, l'essiccazione, l'evaporazione, la vaporizzazione, la condensazione o il raffreddamento, diversi dagli apparecchi domestici; scaldacqua non elettrici, a riscaldamento immediato o ad accumulazione	26.109.837
84 21	Centrifughe, compresi gli idroestrattori centrifughi; apparecchi per filtrare o depurare liquidi o gas	22.375.402
84 22	Lavastoviglie; macchine ed apparecchi per pulire o asciugare le bottiglie o altri recipienti; macchine ed apparecchi per riempire, chiudere, tappare o etichettare bottiglie, scatole, sacchi o altri contenitori; macchine ed apparecchi per incapsulare le bottiglie, i boccali, i tubi e gli analoghi contenitori; altre macchine ed apparecchi per impacchettare o imballare le merci (comprese le macchine e apparecchi per imballare con pellicola termoretraibile); macchine ed apparecchi per gassare le bevande	55.165.071
84 31	Parti riconoscibili come destinate esclusivamente o principalmente, a paranchi, verricelli, argani, binde, martinetti ed altre macchine ed apparecchi per lo sterramento, il livellamento, lo spianamento, la escavazione.	25.287.278
84 74	Macchine ed apparecchi per selezionare, vagliare, separare, lavare, frantumare, macinare, mescolare o impastare le terre, le pietre, i minerali o altre materie minerali solide (comprese le polveri e le paste); macchine per agglomerare, formare o modellare i combustibili minerali solidi, le paste ceramiche, il cemento, il gesso o altre materie minerali in polvere o in pasta; macchine formatrici in sabbia per fonderia	16.889.799
84 77	Macchine ed apparecchi per la lavorazione della gomma o delle materie plastiche o per la fabbricazione di prodotti di tali materie	18.443.208
84 81	Oggetti di rubinetteria e apparecchi simili per tubi, caldaie, serbatoi, vasche, tini o recipienti simili, comprese le valvole di riduzione della pressione e le valvole termostatiche	19.220.858

Fonte: rielaborazione dell'autore su dati di Access2Markets



SOSTANZE E PRODOTTI CHIMICI

HS code	Merci	Valore (EUR)
29 01	Idrocarburi e loro derivati alogenati, solfonati, nitrati o nitrosi	6.436.693
29 22	Composti amminici a funzioni ossigenate	1.309.188
30 04	Medicamenti costituiti da prodotti anche miscelati, preparati per scopi terapeutici o profilattici, presentati sotto forma di dosi (compresi i prodotti destinati alla somministrazione per assorbimento percutaneo) o condizionati per la vendita al minuto	12.572.728
35 06	Colle ed altri adesivi preparati, non nominati né compresi altrove; prodotti di ogni specie da usare come colle o adesivi, condizionati per la vendita al minuto come colle o adesivi di peso netto non superiore ad 1 kg	1.306.971
38 08	Insetticidi, rodenticidi, fungicidi, erbicidi, inibitori di germinazione e regolatori di crescita per piante, disinfettanti e prodotti simili presentati in forme o in imballaggi per la vendita al minuto oppure allo stato di preparazioni o in forma di oggetti quali nastri, stoppini e candele solforati e carte moschicida	2.992.787
38 09	Agenti d'apprettatura o di finitura, acceleranti di tintura o di fissaggio di materie coloranti e altri prodotti e preparazioni (per esempio: bozzime preparate e preparazioni per la mordenzatura), dei tipi utilizzati nelle industrie tessili, della carta, del cuoio o in industrie simili, non nominati né compresi altrove	2.287.501
38 15	Iniziatori di reazione, acceleranti di reazione e preparazioni catalitiche	10.321.255
38 22	Reattivi per diagnostica o da laboratorio su qualsiasi supporto, reattivi per diagnostica o da laboratorio preparati, anche presentati su supporto, anche presentati in forma di kit, diversi da quelli del codice HS 30 06; materiali di riferimento certificati	2.945.040

Fonte: rielaborazione dell'autore su dati di Access2Markets

PRODOTTI ALIMENTARI, BEVANDE E TABACCO

HS code	Merci	Valore (EUR)
18 06	Cioccolata e altre preparazioni alimentari contenenti cacao	1.330.427
19 01	Estratti di malto; preparazioni alimentari di farine, semole, semolini, amidi, fecole o estratti di malto, non contenenti cacao o contenenti meno di 40 %, in peso, di cacao calcolato su una base completamente sgrassata, non nominate né comprese altrove; preparazioni alimentari di prodotti non contenenti cacao o contenenti meno di 5 %, in peso, di cacao calcolato su una base completamente sgrassata, non nominate né comprese altrove	1.405.039
19 02	Paste alimentari, anche cotte o farcite (di carne o di altre sostanze) oppure altrimenti preparate, quali spaghetti, maccheroni, tagliatelle, lasagne, gnocchi, ravioli, cannelloni; cuscus, anche preparato	2.247.545
20 02	Pomodori preparati o conservati ma non nell'aceto o acido acetico	2.239.722
20 09	Succhi di frutta o di frutta a guscio (compresi il mosto di uva e l'acqua di cocco) e di ortaggi e legumi, non fermentati, senza aggiunta di alcole, anche addizionati di zuccheri o di altri dolcificanti	1.617.436
22 04	Vini di uve fresche, compresi i vini arricchiti d'alcole; mosti di uva, diversi da quelli del codice HS 20 09	4.996.298
23 01	Farine, polveri e agglomerati in forma di pellets, di carni, di frattaglie, di pesci o di crostacei, di molluschi o di altri invertebrati acquatici, non adatti all'alimentazione umana; ciccioli	6.600.088
23 09	Preparazione dei tipi utilizzati per l'alimentazione degli animali	26.580.811

Fonte: rielaborazione dell'autore su dati di Access2Markets



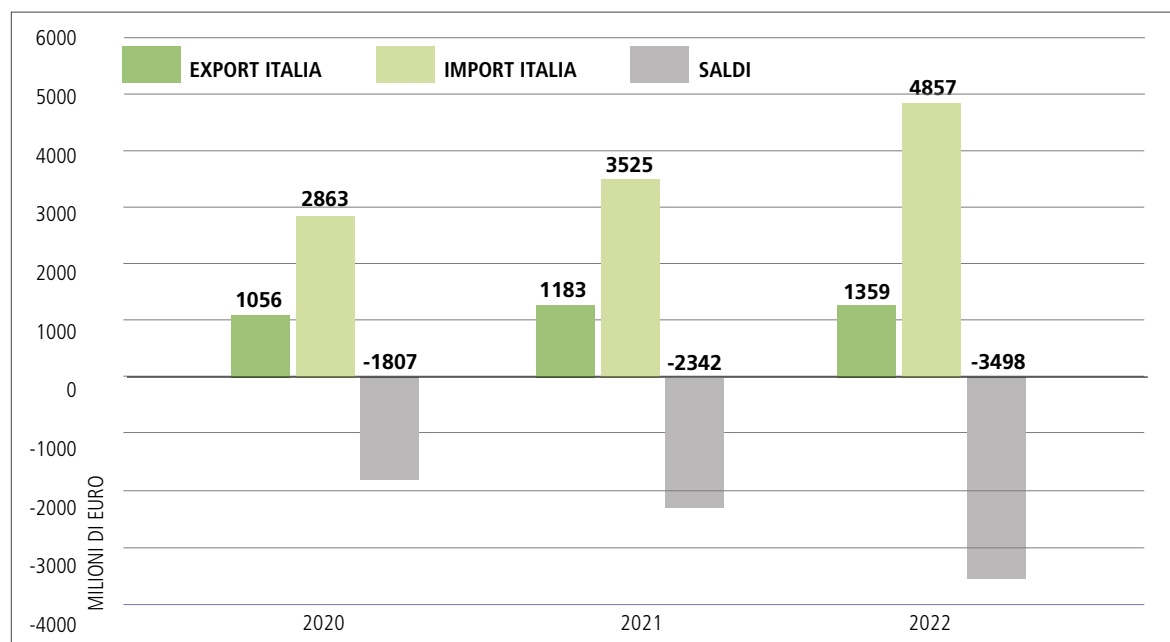
6 VIETNAM

L'Italia è stata uno dei primi Paesi europei a stabilire relazioni diplomatiche con il Vietnam già nel 1973, sviluppando e consolidando nel tempo solidi rapporti economici e culturali. Nel 2013 i due Paesi hanno firmato un accordo di partenariato strategico, moltiplicando le possibilità di collaborazione tra Roma e Hanoi in svariati settori.

Un'ulteriore opportunità per le imprese italiane è rappresentata dall'importanza socioeconomica che le PMI rivestono in Vietnam. Infatti, il settore industriale vietnamita è formato prevalentemente da PMI (96% del totale) interessate ad acquistare prodotti, macchinari, tecnologia e modelli di sviluppo qualificati in modo da inserirsi nella catena di approvvigionamento globale e beneficiare dei vantaggi offerti dai numerosi accordi di libero scambio sottoscritti dal Paese.

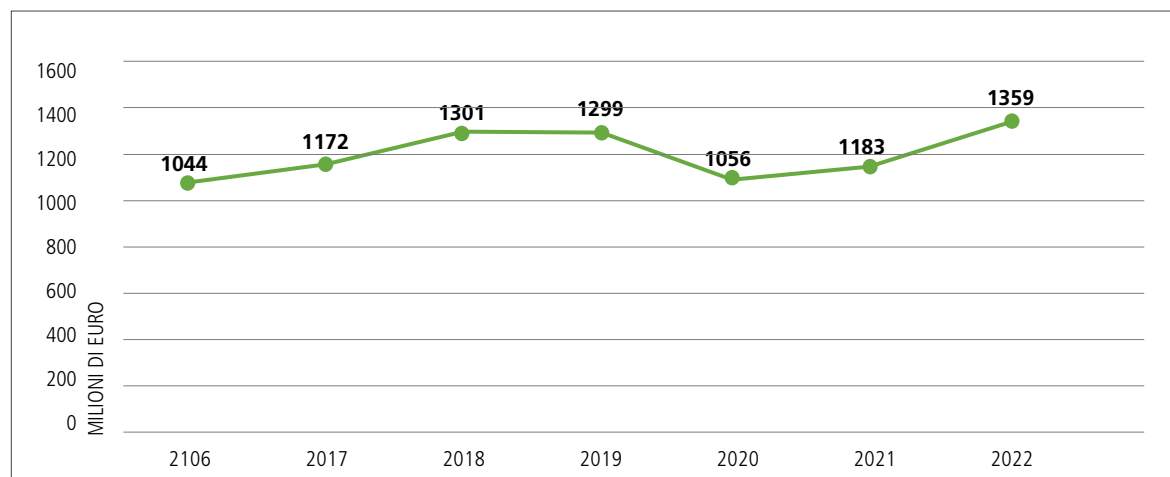
L'interscambio commerciale al 2022 tra Italia e Vietnam supera i 6 miliardi di euro, con un surplus per il Vietnam di poco inferiore ai 3,5 miliardi di euro e si basa prevalentemente sull'importazione da parte dell'Italia di prodotti tessili e abbigliamento, e sull'export italiano di macchinari e apparecchiature.

INTERSCAMBIO COMMERCIALE CON L'ITALIA



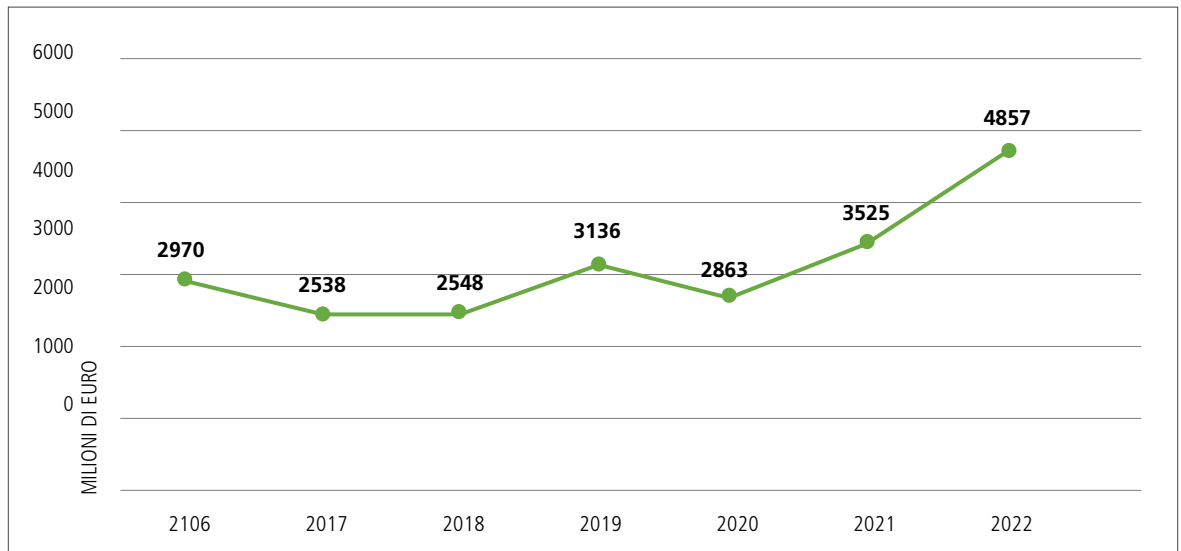
Fonte: rielaborazione dell'autore su dati di infoMercatiEsteri e Osservatorio Economico

IMPORTAZIONI ITALIANE VERSO IL VIETNAM



Fonte: rielaborazione dell'autore su dati di infoMercatiEsteri e Osservatorio Economico

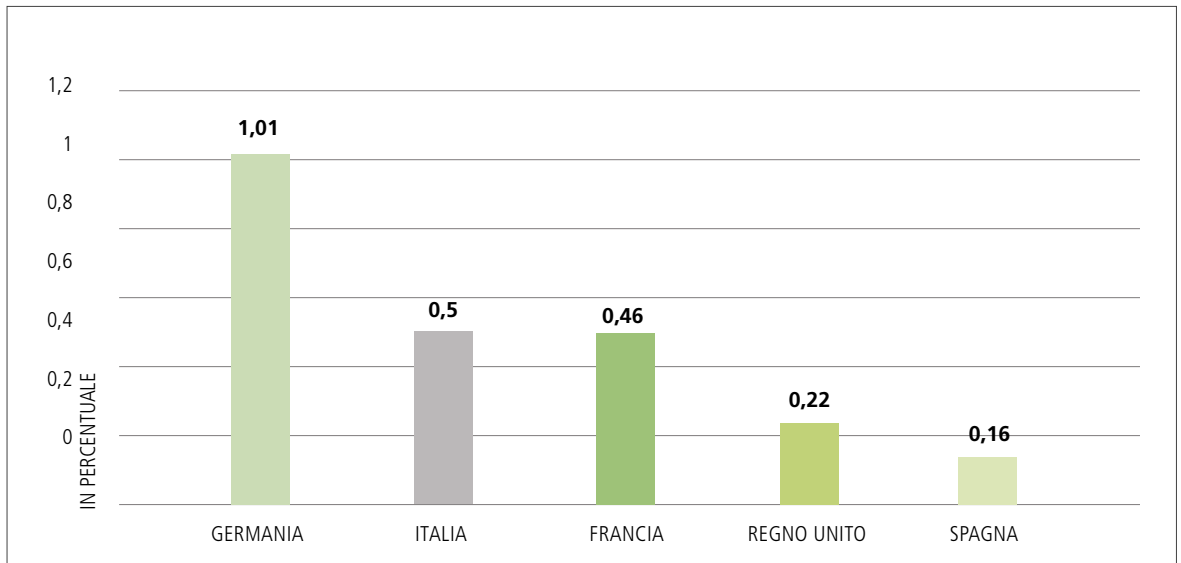
IMPORTAZIONI ITALIANE DAL VIETNAM



Fonte: rielaborazione dell'autore su dati di infoMercatiEsteri e Osservatorio Economico

L'Italia rappresenta il secondo Paese europeo (Regno Unito compreso) per esportazioni in Vietnam, preceduta dalla Germania e seguita da Francia, Regno Unito e Spagna.

CONFRONTO QUOTE DI MERCATO DELL'EXPORT ITALIANO IN VIETNAM CON I PRINCIPALI COMPETITORS EUROPEI

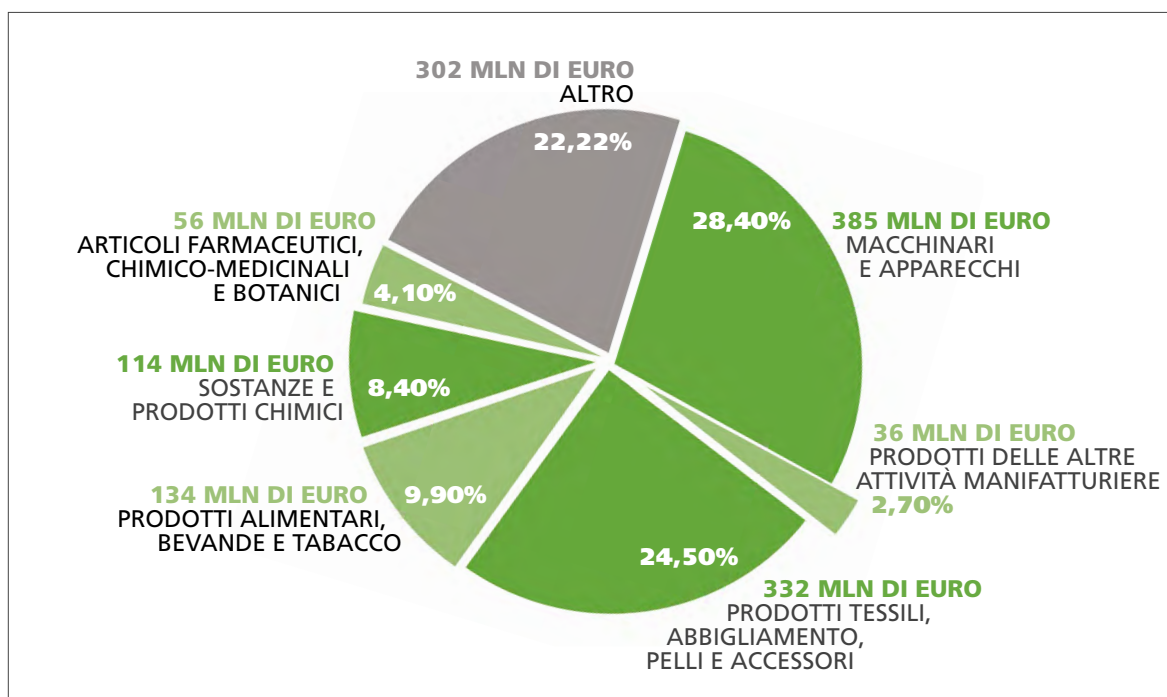


Fonte: rielaborazione dell'autore su dati di infoMercatiEsteri e Osservatorio Economico

Le principali esportazioni italiane in Vietnam sono costituite da macchinari, articoli in pelle, tessile e prodotti alimentari, mentre vengono importati soprattutto prodotti tessili e di abbigliamento, computer e apparecchi elettronici e prodotti in metallo.



COMPOSIZIONE MERCEOLOGICA DELL'EXPORT ITALIANO IN VIETNAM NEL 2022



Fonte: rielaborazione dell'autore su dati di infoMercatiEsteri e Osservatorio Economico

MACCHINARI E APPARECCHI

HS code	Merchi	Valore (EUR)
84 13	Pompe per liquidi, anche aventi un dispositivo misuratore; elevatori per liquidi	22.676.307
84 19	Apparecchi e dispositivi, anche riscaldati elettricamente (esclusi i forni e gli apparecchi del codice HS 85 14), per il trattamento di materie con operazioni che implicano un cambiamento di temperatura, come il riscaldamento, la cottura, la torrefazione, la distillazione, la rettificazione, la sterilizzazione, la pastorizzazione, la stufatura, l'essiccazione, l'evaporazione, la vaporizzazione, la condensazione o il raffreddamento, diversi dagli apparecchi domestici; scaldacqua non elettrici, a riscaldamento immediato o ad accumulazione	14.827.863
84 21	Centrifughe, compresi gli idroestrattori centrifughi; apparecchi per filtrare o depurare liquidi o gas	10.397.441
84 22	Lavastoviglie; macchine ed apparecchi per pulire o asciugare le bottiglie o altri recipienti; macchine ed apparecchi per riempire, chiudere, tappare o etichettare bottiglie, scatole, sacchi o altri contenitori; macchine ed apparecchi per incapsulare le bottiglie, i boccali, i tubi e gli analoghi contenitori; altre macchine ed apparecchi per impacchettare o imballare le merci (comprese le macchine e apparecchi per imballare con pellicola termoretraibile); macchine ed apparecchi per gassare le bevande	47.430.371
84 45	Macchine per la preparazione delle materie tessili; macchine per la filatura, l'accoppiamento, la torcitura o la ritorcitura delle materie tessili ed altre macchine ed apparecchi per la fabbricazione di filati tessili; macchine per bobinare (comprese le spoliere) o per aspare le materie tessili e macchine per la preparazione di filati tessili destinati ad essere utilizzati su telai e macchine e telai per maglieria	25.507.492
84 51	Macchine ed apparecchi per lavare, pulire, strizzare, asciugare, stirare, pressare (comprese le presse per fissaggio), imbianchire, tingere, apprettare, rifinire, intonacare o impregnare filati, tessuti o lavori di materie tessili e macchine per il rivestimento dei tessuti o di altri supporti utilizzati per la fabbricazione di copri pavimenti, come linoleum; macchine per avvolgere, svolgere, piegare, tagliare o dentellare i tessuti	19.643.473
84 74	Macchine ed apparecchi per selezionare, vagliare, separare, lavare, frantumare, macinare, mescolare o impastare le terre, le pietre, i minerali o altre materie minerali solide (comprese le polveri e le paste); macchine per agglomerare, formare o modellare i combustibili minerali solidi, le paste ceramiche, il cemento, il gesso o altre materie minerali in polvere o in pasta; macchine formatrici in sabbia per fonderia	20.785.241
84 77	Macchine ed apparecchi per la lavorazione della gomma o delle materie plastiche o per la fabbricazione di prodotti di tali materie	15.460.093

Fonte: rielaborazione dell'autore su dati di Access2Markets



PRODOTTI TESSILI, ABBIGLIAMENTO, PELLI E ACCESSORI

HS code	Merchi	Valore (EUR)
41 04	Cuoi e pelli conciati o in crosta di bovini (compresi bufali) o di equidi, depilati, anche spaccati, ma non altrimenti preparati	29.758.489
41 07	Cuoi preparati dopo la concia o dopo l'essiccazione e cuoi e pelli pergamenati, di bovini (compresi i bufali) o di equidi, depilati, anche spaccati, diversi da quelli del codice HS 4114	105.856.868
41 14	Cuoi e pelli, scamosciati (compreso lo scamosciato scombinato); cuoi e pelli, verniciati o laccati; cuoi e pelli, metallizzati	13.811.931
51 11	Tessuti di lana cardata o di peli fini cardati	9.874.249
51 12	Tessuti di lana pettinata o di peli fini pettinati	14.311.121
52 08	Tessuti di cotone, contenenti almeno 85 %, in peso, di cotone, di peso inferiore o uguale a 200 g/m2	6.889.362
61 09	T-shirts e canottiere, a maglia	4.125.169
61 10	Maglioni (golf), pullover, cardigan, gilè e manufatti simili, comprese le magliette a collo alto, a maglia	1.955.982

Fonte: rielaborazione dell'autore su dati di Access2Markets

PRODOTTI ALIMENTARI, BEVANDE E TABACCO

HS code	Merchi	Valore (EUR)
19 02	Paste alimentari, anche cotte o farcite (di carne o di altre sostanze) oppure altrimenti preparate, quali spaghetti, maccheroni, tagliatelle, lasagne, gnocchi, ravioli, cannelloni; cuscus, anche preparato	4.229.123
19 05	Prodotti della panetteria, della pasticceria o della biscotteria, anche con aggiunta di cacao; ostie, capsule vuote dei tipi utilizzati per medicinali, ostie per sigilli, paste in sfoglie essiccate di farina, di amido o di fecola e prodotti simili	1.995.755
20 09	Succhi di frutta o di frutta a guscio (compresi il mosto di uva e l'acqua di cocco) e di ortaggi e legumi, non fermentati, senza aggiunta di alcole, anche addizionati di zuccheri o di altri dolcificanti	1.532.211
21 06	Preparazioni alimentari non nominate né comprese altrove (concentrati di proteine e sostanze proteiche testurizzate, altre)	9.190.948
22 04	Vini di uve fresche, compresi i vini arricchiti d'alcole; mosti di uva, diversi da quelli del codice HS 20 09	24.662.095
22 05	Vermut ed altri vini di uve fresche preparati con piante o con sostanze aromatiche	1.120.060
23 01	Farine, polveri e agglomerati in forma di pellets, di carni, di frattaglie, di pesci o di crostacei, di molluschi o di altri invertebrati acquatici, non adatti all'alimentazione umana; ciccioli	18.132.529
23 09	Preparazione dei tipi utilizzati per l'alimentazione degli animali	31.138.574

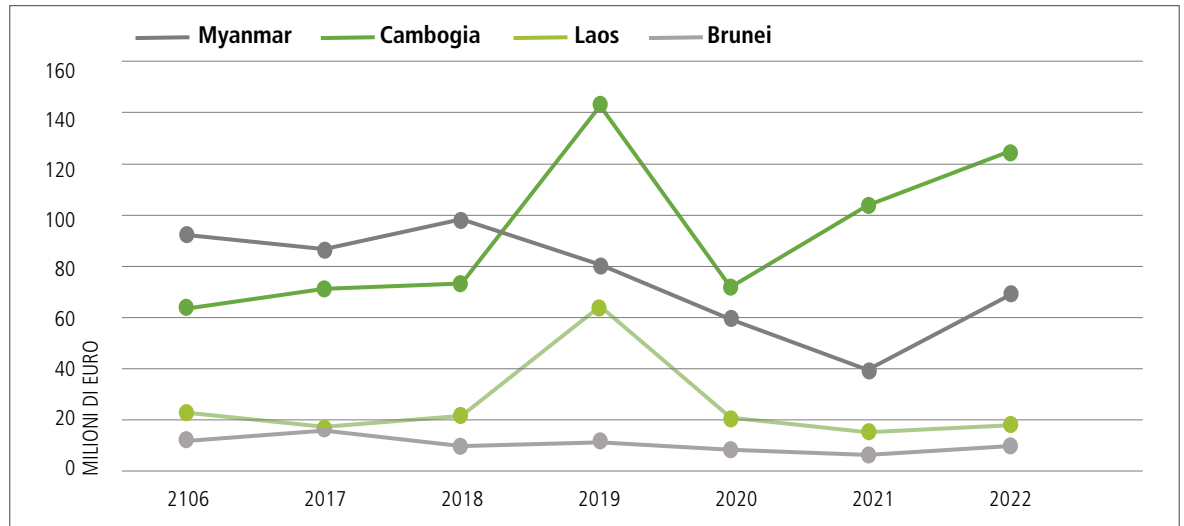
Fonte: rielaborazione dell'autore su dati di Access2Markets



6 MYANMAR, CAMBOGIA, LAOS E BRUNEI

L'interscambio commerciale dei quattro Paesi con l'Italia risulta piuttosto marginale, superando appena gli 1,2 miliardi di euro complessivi.

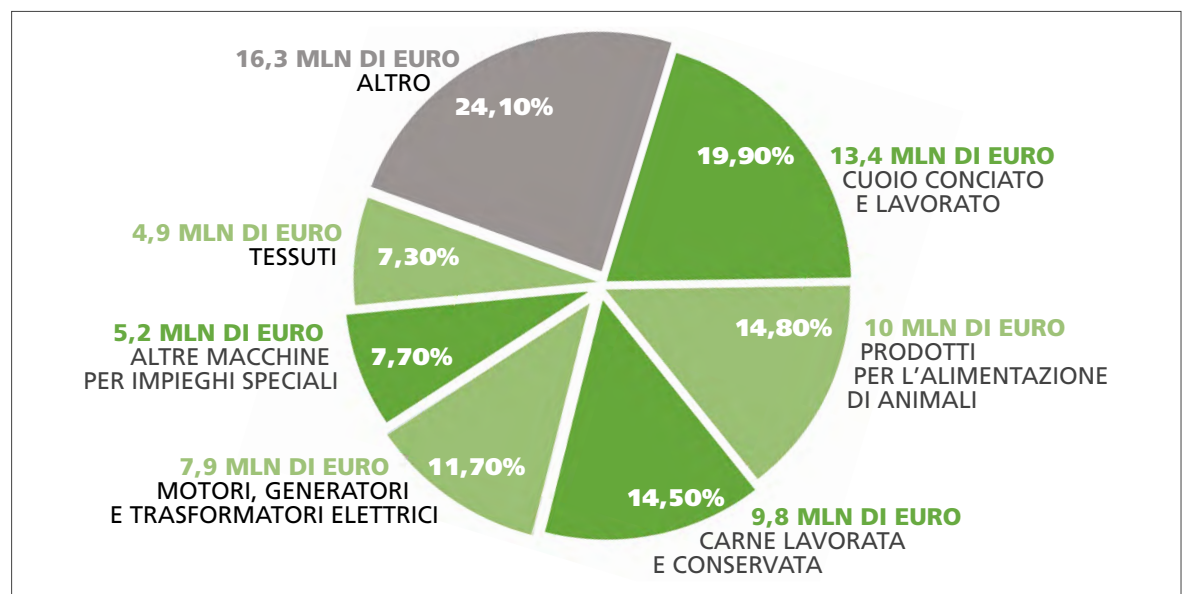
ESPORTAZIONI ITALIANE VERSO MYANMAR, CAMBOGIA, LAOS E BRUNEI



Fonte: rielaborazione dell'autore su dati di infoMercatiEsteri Osservatorio Economico

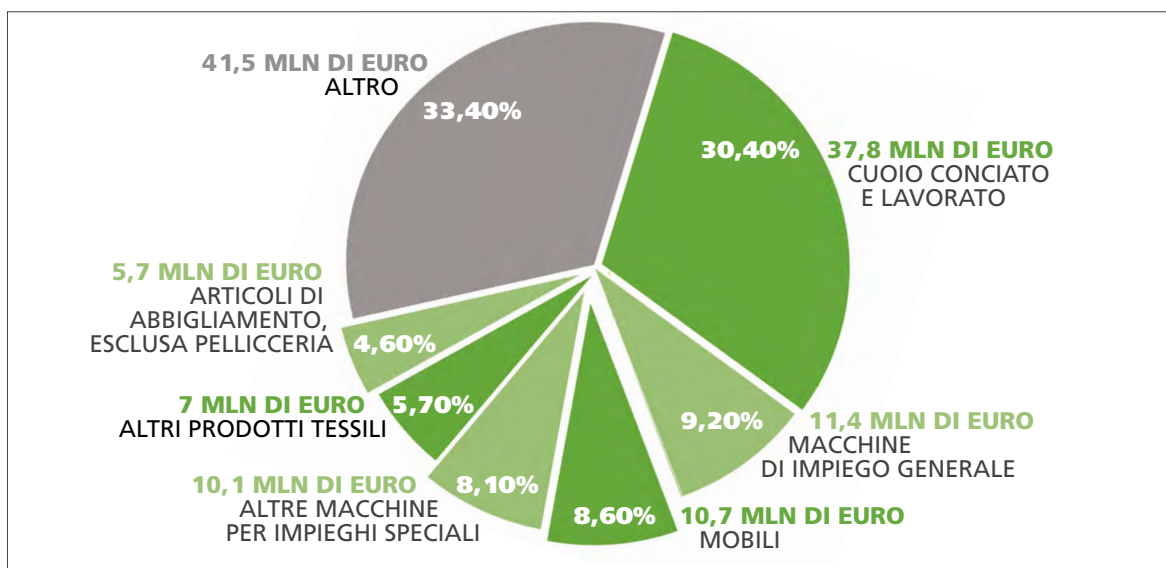
Tuttavia, per quei settori del Made in Italy caratterizzati da alta qualità e contenuto tecnologico si riscontrano importanti prospettive di crescita. Nonostante le ridotte dimensioni dei mercati, i margini di crescita nella meccanizzazione agricola e nella lavorazione dei prodotti agroalimentari rimangono elevati, soprattutto in Myanmar, Cambogia e Laos, grazie anche alla pressione dell'ASEAN che incentiva i Paesi membri all'ottimizzazione agricola attraverso l'uso di macchinari ad alto contenuto tecnologico. Ovviamente, nel caso del Myanmar, paese sottoposto a sanzioni internazionali in seguito al colpo di stato militare del 2021 e alle conseguenti gravi violazioni dei diritti umani, è difficile che gli scambi commerciali si intensifichino.

COMPOSIZIONE MERCEOLOGICA DELL'EXPORT ITALIANO IN MYANMAR NEL 2022

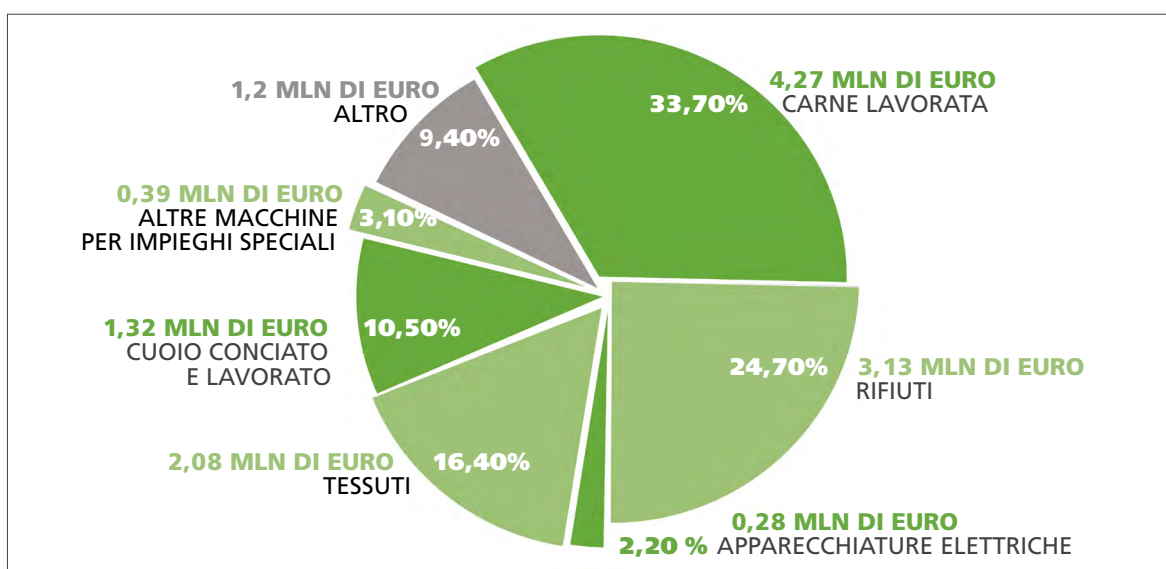


Fonte: rielaborazione dell'autore su dati di infoMercatiEsteri e Osservatorio Economico

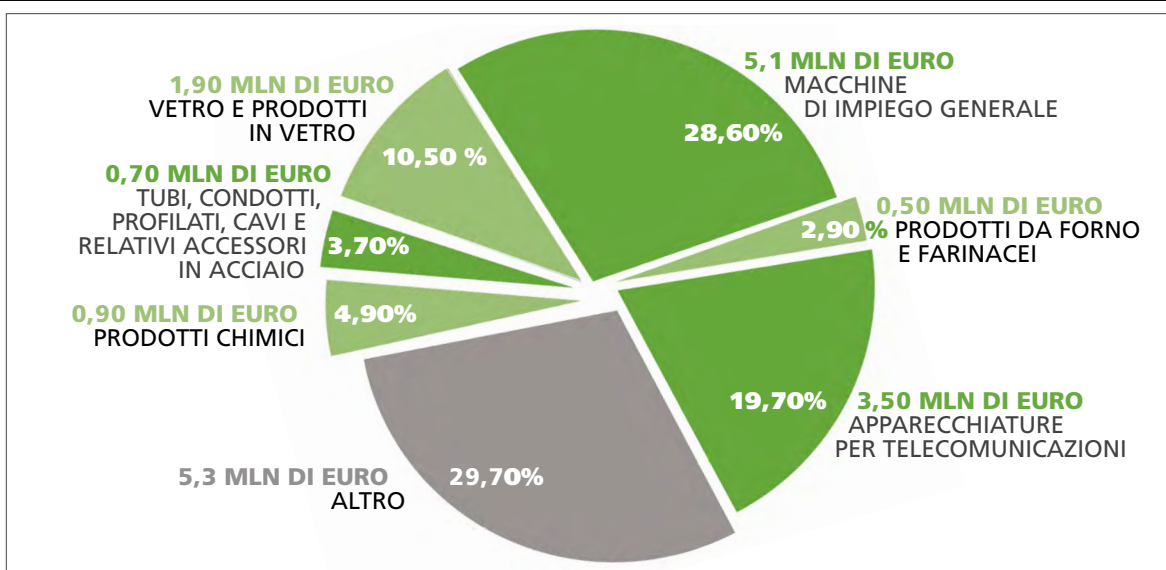
COMPOSIZIONE MERCEOLOGICA DELL'EXPORT ITALIANO IN CAMBOGIA NEL 2022



COMPOSIZIONE MERCEOLOGICA DELL'EXPORT ITALIANO IN LAOS NEL 2022



COMPOSIZIONE MERCEOLOGICA DELL'EXPORT ITALIANO IN BRUNEI NEL 2022



Fonte: rielaborazione dell'autore su dati di infoMercatiEsteri e Osservatorio Economico

FONTI

- Gabusi Giuseppe (2023), “Prefazione”, in G. Gabusi (a cura di), *L'Asia al centro del cambiamento. Politica, economica, sicurezza*, Roma, Treccani Libri, 11-14.
- Caffarena Anna, Gabusi Giuseppe (2023), “L'Asia e il futuro della political economy globale: la sfida del cambiamento”, in G. Gabusi (a cura di), *L'Asia al centro del cambiamento. Politica, economia, sicurezza*, Roma, Treccani Libri, 15-36.
- Commissione europea, Access2Markets, Statistiche sul commercio dell'UE (escluso il Regno Unito) [↗](#).
- Ministero degli Affari Esteri e della Cooperazione Internazionale, [infoMercatiEsteri](#) [↗](#).
- Ministero degli Affari Esteri e della Cooperazione Internazionale, Osservatorio Economico [↗](#).
- SACE, ASEAN Export Toolkit [↗](#).

NOTA METODOLOGICA

Il report presenta dati commerciali derivanti da tre fonti:

a) **infoMercatiEsteri**, il portale del Ministero degli Affari Esteri e della Cooperazione Internazionale (MAECI) contenente informazioni aggregate sugli scambi commerciali dell'Italia con il resto del mondo, disponibile al seguente link: [↗](#);

b) **Osservatorio Economico**, il centro di analisi e studi sull'andamento del commercio estero dell'Italia con il resto del mondo del Ministero degli Affari Esteri e della Cooperazione Internazionale (MAECI), disponibile al seguente link: [↗](#);

c) **Access2Markets**, la banca dati della Commissione Europea contenente le statistiche ufficiali sull'interscambio commerciale con i paesi terzi suddivise per codici HS, disponibile al seguente link: [↗](#).

Nella presentazione granulare delle categorie e sottocategorie oggetto di esportazione dall'Italia verso i 6 principali mercati di sbocco nella regione ASEAN (ovvero Filippine, Indonesia, Malaysia, Singapore, Thailandia e Vietnam) sono stati inseriti in tabella i dati delle principali sottocategorie secondo i dati di Access2Markets partendo dalle 3 principali macrocategorie indicate da *infoMercatiEsteri* e dall'*Osservatorio Economico*.

Per i mercati minori della regione (Brunei, Cambogia, Laos e Myanmar) il documento presenta dati commerciali derivanti da *infoMercatiEsteri* e dall'*Osservatorio Economico* in forma di grafici rielaborati dell'autore.



L'AUTORE

Michele Farina, laureato in Scienze Internazionali presso l'Università di Torino, è Borsista di ricerca presso il Dipartimento di Culture, Politiche e Società dell'Università di Torino.

Questo report è il quarto all'interno del progetto TOASEAN, avviato nel 2018 in collaborazione con la Camera di Commercio di Torino e il Torino World Affairs Institute.

Per maggiori informazioni sul progetto TOASEAN [↗](#).